



ESTADO DO CEARÁ PREFEITURA MUNICIPAL DE ERERE

EDITAL – Divulgação dos Relatórios Resumidos da Execução Orçamentária da LRF – RREO.

O Prefeito Municipal de ERERE, no uso de suas atribuições legais e de acordo com o estabelecido no **art. 52 da LRF**, torna público que encontram-se publicados os RREO relativos ao 2º Bimestre (Março/Abril) de 2013, no “site” <http://www.erere.ce.io.org.br/contasPublicas/index/-/-/2013/>-, bem como afixados em espaço público (Mural da Prefeitura), local de ampla visibilidade nos Poderes Executivo e Legislativo.

ERERE - Ce, 30 de Maio de 2013.

MANOEL MARTINS ALVES
Prefeito Municipal



ESTADO DO CEARÁ
PREFEITURA MUNICIPAL DE ERERE
RELATÓRIO RESUMIDO DA EXECUÇÃO ORÇAMENTÁRIA
BALANÇO ORÇAMENTÁRIO
ORÇAMENTO FISCAL E DA SEGURIDADE FISCAL
JANEIRO A ABRIL 2013/2º BIMESTRE MARÇO-ABRIL

RREO – Anexo I (LRF, Art. 52, inciso I, alíneas a e b do inciso II e §1º)


R\$ 1,00

RECEITAS	PREVISÃO INICIAL	PREVISÃO ATUALIZADA (a)	RECEITAS REALIZADAS				SALDO A REALIZAR (a-c)
			No Bimestre (b)	% (b/a)	Até o Bimestre (c)	% (c/a)	
RECEITAS CORRENTES	15.359.585,00	15.359.585,00	2.277.110,13	14,83	4.833.007,88	31,47	10.526.577,12
RECEITA TRIBUTARIA	127.847,00	127.847,00	16.582,91	12,97	34.162,54	26,72	93.684,46
IMPOSTOS	120.403,00	120.403,00	15.006,53	12,46	27.598,88	22,92	92.804,12
IMPOSTO SOBRE O PATRIMONIO E A RENDA	44.422,00	44.422,00	8.228,70	18,52	13.710,61	30,86	30.711,39
IMPOSTO S/ A RENDA E PROV DE QUALQUER NATUREZA	35.042,00	35.042,00	6.508,70	18,57	11.950,61	34,10	23.091,39
IMPOSTO SOBRE A PRODUCAO E A CIRCULACAO	75.981,00	75.981,00	6.777,83	8,92	13.888,27	18,28	62.092,73
TAXAS	6.031,00	6.031,00	590,40	9,79	3.448,80	57,18	2.582,20
CONTRIBUICAO DE MELHORIA	1.413,00	1.413,00	985,98	69,78	3.114,86	220,44	-1.701,86
CONTRIBUICAO DE MELHORIA	1.413,00	1.413,00	985,98	69,78	3.114,86	220,44	-1.701,86
RECEITA PATRIMONIAL	19.136,00	19.136,00	2.420,39	12,65	4.705,22	24,59	14.430,78
RECEITAS IMOBILIARIAS	720,00	720,00	0,00	0,00	0,00	0,00	720,00
RECEITAS DE VALORES MOBILIARIOS	18.233,00	18.233,00	2.420,39	13,27	4.705,22	25,81	13.527,78
REMUNERACAO DE DEPOSITOS BANCARIOS	740,00	740,00	2.420,39	327,08	4.705,22	635,84	-3.965,22
OUTRAS RECEITAS PATRIMONIAIS	183,00	183,00	0,00	0,00	0,00	0,00	183,00
RECEITA DE SERVICOS	4.030,00	4.030,00	0,00	0,00	0,00	0,00	4.030,00
OUTROS SERVICOS	1.413,00	1.413,00	0,00	0,00	0,00	0,00	1.413,00
TRANSFERENCIAS CORRENTES	15.137.067,00	15.137.067,00	2.255.890,84	14,90	4.780.987,03	31,58	10.356.079,97
TRANSFERENCIAS INTERGOVERNAMENTAIS	14.395.771,00	14.395.771,00	2.249.072,84	15,62	4.774.169,03	33,16	9.621.601,97
TRANSFERENCIAS DA UNIAO	9.058.642,00	9.058.642,00	1.264.891,14	13,96	2.840.428,47	31,36	6.218.213,53
PARTICIPACAO NA RECEITA DA UNIAO	6.892.507,00	6.892.507,00	887.594,40	12,88	2.183.622,54	31,68	4.708.884,46
TRANSFERENCIAS DA COMPENSACAO FINANCEIRA	106.695,00	106.695,00	17.502,87	16,40	34.826,68	32,64	71.868,32
TRANSF DE RECUSSOS DO SUS REP FUNDA A FUNDO	1.197.173,00	1.197.173,00	249.785,71	20,86	441.819,34	36,91	755.353,66
TRANSFERENCIAS DO FUNDO DE ASSISTENCIA SOCIAL	232.990,00	232.990,00	42.985,05	18,45	82.235,56	35,30	150.754,44
TRANSFERENCIAS DE RECUSOS DO FNDE	505.867,00	505.867,00	64.606,12	12,77	95.507,36	18,88	410.359,64
TRANSFERENCIAS DIRETAS DO FNDE REFERENTE AO PDDE	2.859,00	2.859,00	0,00	0,00	0,00	0,00	2.859,00
TRANSF DIRETAS FNDE REFERENTE PG MERENDA ESCOLAR	82.998,00	82.998,00	25.460,00	30,68	25.460,00	30,68	57.538,00
TRANSF DIRETAS DO FNDE REFERENTE AO PNATE	52.105,00	52.105,00	7.630,02	14,64	7.630,02	14,64	44.474,98
TRANSFERENCIAS DOS ESTADOS	1.890.553,00	1.890.553,00	295.434,06	15,63	613.448,54	32,45	1.277.104,46
PARTICIPACAO NA RECEITA DOS ESTADOS	1.890.553,00	1.890.553,00	295.434,06	15,63	613.448,54	32,45	1.277.104,46
TRANSFERENCIAS MULTIGOVERNAMENTAIS	3.446.576,00	3.446.576,00	688.747,64	19,98	1.320.292,02	38,31	2.126.283,98
TRANSFERENCIAS DE CONVENIOS	741.296,00	741.296,00	6.818,00	0,92	6.818,00	0,92	734.478,00
TRANSF DE CONVENIOS DA UNIAO E SUAS ENTIDADES	509.133,00	509.133,00	0,00	0,00	0,00	0,00	509.133,00
TRANSF DE CONV DOS ESTADOS DF E SUAS ENTIDADES	232.163,00	232.163,00	6.818,00	2,94	6.818,00	2,94	225.345,00



ESTADO DO CEARÁ
PREFEITURA MUNICIPAL DE ERERE
RELATÓRIO RESUMIDO DA EXECUÇÃO ORÇAMENTÁRIA
BALANÇO ORÇAMENTÁRIO
ORÇAMENTO FISCAL E DA SEGURIDADE FISCAL
JANEIRO A ABRIL 2013/2º BIMESTRE MARÇO-ABRIL

								R\$ 1,00
RREO – Anexo I (LRF, Art. 52, inciso I, alíneas a e b do inciso II e §1º)								
TRANSF DE CONV DESTINADA A PROGRAMAS DE EDUCACAO	22.919,00	22.919,00	6.818,00	29,75	6.818,00	29,75	16.101,00	
OUTRAS TRANSFERENCIAS DE CONVENIO DO ESTADO	53.500,00	53.500,00	0,00	0,00	0,00	0,00	53.500,00	
OUTRAS RECEITAS CORRENTES	71.505,00	71.505,00	2.215,99	3,10	13.153,09	18,39	58.351,91	
MULTAS E JUROS DE MORA	19.846,00	19.846,00	433,34	2,18	866,68	4,37	18.979,32	
MULTAS E JUROS DE MORA	3.880,00	3.880,00	0,00	0,00	0,00	0,00	3.880,00	
MULTAS JUROS DE MORA IPTU	15.966,00	15.966,00	0,00	0,00	0,00	0,00	15.966,00	
INDENIZACOES E RESTITUICOES	4.421,00	4.421,00	45,35	1,03	102,95	2,33	4.318,05	
INDENIZACOES	4.242,00	4.242,00	0,00	0,00	0,00	0,00	4.242,00	
OUTRAS INDENIZACOES	1.413,00	1.413,00	0,00	0,00	0,00	0,00	1.413,00	
RESTITUICOES	179,00	179,00	45,35	25,34	102,95	57,51	76,05	
RECEITA DA DIVIDA ATIVA	42.995,00	42.995,00	1.737,30	4,04	12.183,46	28,34	30.811,54	
RECEITA DA DIVIDA ATIVA TRIBUTARIA	26.144,00	26.144,00	1.737,30	6,65	7.128,99	27,27	19.015,01	
RECEITA DA DIVIDA ATIVA NAO-TRIBUTARIA	16.851,00	16.851,00	0,00	0,00	5.054,47	30,00	11.796,53	
DIVERSAS RECEITAS	4.243,00	4.243,00	0,00	0,00	0,00	0,00	4.243,00	
OUTRAS RECEITAS	4.243,00	4.243,00	0,00	0,00	0,00	0,00	4.243,00	
RECEITAS DE CAPITAL	2.168.957,00	2.168.957,00	90.000,00	4,15	170.044,25	7,84	1.998.912,75	
ALIENACAO DE BENS	58.765,00	58.765,00	0,00	0,00	0,00	0,00	58.765,00	
ALIENACAO DE BENS MOVEIS	57.352,00	57.352,00	0,00	0,00	0,00	0,00	57.352,00	
ALIENACAO DE BENS IMOVEIS	1.413,00	1.413,00	0,00	0,00	0,00	0,00	1.413,00	
TRANSFERENCIAS DE CAPITAL	2.110.192,00	2.110.192,00	90.000,00	4,27	170.044,25	8,06	1.940.147,75	
TRANSFERENCIAS INTERGOVERNAMENTAIS	1.498.180,00	1.498.180,00	90.000,00	6,01	170.044,25	11,35	1.328.135,75	
TRANSFERENCIAS DA UNIAO	1.012.943,00	1.012.943,00	0,00	0,00	80.044,25	7,90	932.898,75	
TRANSFERENCIAS DOS ESTADOS	485.237,00	485.237,00	90.000,00	18,55	90.000,00	18,55	395.237,00	
TRANSFERENCIAS DE CONVENIOS	612.012,00	612.012,00	0,00	0,00	0,00	0,00	612.012,00	
TRANSF DE CONVENIOS	612.012,00	612.012,00	0,00	0,00	0,00	0,00	612.012,00	
DED. DE RECEITA P/ FORM. DO FUNDEB	-1.754.411,00	-1.754.411,00	-227.123,64	12,95	-539.327,97	30,74	-1.215.083,03	
DED. DE RECEITA P/ FORM. DO FUNDEB	-1.754.411,00	-1.754.411,00	-227.123,64	12,95	-539.327,97	30,74	-1.215.083,03	
DED. DE RECEITA P/ FORM. DO FUNDEB	-1.754.411,00	-1.754.411,00	-227.123,64	12,95	-539.327,97	30,74	-1.215.083,03	
DED. DE RECEITA P/ FORM. DO FUNDEB	-1.380.218,00	-1.380.218,00	-178.002,23	12,90	-437.207,80	31,68	-943.010,20	
DED. DE RECEITA P/ FORM. DO FUNDEB	-1.378.501,00	-1.378.501,00	-177.518,84	12,88	-436.724,41	31,68	-941.776,59	
DED. DE RECEITA P/ FORM. DO FUNDEB	-374.193,00	-374.193,00	-49.121,41	13,13	-102.120,17	27,29	-272.072,83	
DED. DE RECEITA P/ FORM. DO FUNDEB	-374.193,00	-374.193,00	-49.121,41	13,13	-102.120,17	27,29	-272.072,83	
SUBTOTAL DAS RECEITAS (I)	15.774.131,00	15.774.131,00	2.139.986,49	13,57	4.463.724,16	28,30	11.310.406,84	
DÉFICIT(II)	—	—	—	—	—	—	—	
TOTAL (III) = (I + II)	15.774.131,00	15.774.131,00	2.139.986,49	13,57	4.463.724,16	28,30	11.310.406,84	


MANOEL MARTINS ALVES
 Prefeito Municipal


PAULO ROBERTO DE CARVALHO
 Contador



ESTADO DO CEARÁ
PREFEITURA MUNICIPAL DE ERERE
RELATÓRIO RESUMIDO DA EXECUÇÃO ORÇAMENTÁRIA
BALANÇO ORÇAMENTÁRIO
ORÇAMENTO FISCAL E DA SEGURIDADE FISCAL
JANEIRO A ABRIL 2013/2º BIMESTRE MARÇO-ABRIL

RREO – Anexo I (LRF, Art. 52, inciso I, alíneas a e b do inciso II e §1º)

R\$ 1,00

DESPESAS	DOTAÇÃO INICIAL (d)	CRÉDITOS ADICIONAIS (e)	DOTAÇÃO ATUALIZADA (f=d+e)	DESPESAS EMPENHADAS		DESPESAS LIQUIDADAS			SALDO A LIQUIDAR (f-j)
				No Bimestre (g)	Até o Bimestre (h)	No Bimestre (i)	Até o Bimestre (j)	% (j/f)	
DESPESAS CORRENTES	13.075.065,00	-5.000,00	13.070.065,00	928.814,20	6.162.586,46	1.940.505,86	3.362.750,99	25,73	9.707.314,01
PESSOAL E ENCARGOS SOCIAIS	6.995.324,00	239.000,00	7.234.324,00	201.848,00	4.263.904,00	1.368.371,52	2.390.166,36	33,04	4.844.157,64
APLICACOES DIRETAS	6.995.324,00	239.000,00	7.234.324,00	201.848,00	4.263.904,00	1.368.371,52	2.390.166,36	33,04	4.844.157,64
OUTRAS DESPESAS CORRENTES	6.079.741,00	-244.000,00	5.835.741,00	726.966,20	1.898.682,46	572.134,34	972.584,63	16,67	4.863.156,37
TRANSF INST PRIV S/FINS LUCRATIVOS	46.793,00	0,00	46.793,00	0,00	4.200,00	1.400,00	2.800,00	5,98	43.993,00
APLICACOES DIRETAS	6.032.948,00	-244.000,00	5.788.948,00	726.966,20	1.894.482,46	570.734,34	969.784,63	16,75	4.819.163,37
MATERIAL DE CONSUMO	814.998,00	7.000,00	821.998,00	326.316,51	368.583,02	127.858,52	141.206,17	17,18	680.791,83
OUTROS SERV TERCEIROS - P. FISICA	1.343.717,00	-114.000,00	1.229.717,00	98.527,50	401.241,90	117.937,50	204.172,90	16,60	1.025.544,10
OUTROS SERV TERCEIROS - P. JURIDICA	2.421.976,00	0,00	2.421.976,00	206.683,97	763.328,11	238.949,65	365.249,98	15,08	2.056.726,02
DESPESAS DE CAPITAL	2.631.040,00	5.000,00	2.636.040,00	1.900,00	546.837,28	2.809,18	75.645,50	2,87	2.560.394,50
INVESTIMENTOS	2.003.462,00	31.000,00	2.034.462,00	1.900,00	346.837,28	900,00	31.140,00	1,53	2.003.322,00
APLICACOES DIRETAS	2.003.462,00	31.000,00	2.034.462,00	1.900,00	346.837,28	900,00	31.140,00	1,53	2.003.322,00
OBRAS E INSTALACOES	1.534.607,00	0,00	1.534.607,00	0,00	334.697,28	0,00	20.000,00	1,30	1.514.607,00
EQUIPAMENTOS E MATERIAL PERMANENTE	461.365,00	31.000,00	492.365,00	1.900,00	12.140,00	900,00	11.140,00	2,26	481.225,00
INVERSOES FINANCEIRAS	19.155,00	-6.000,00	13.155,00	0,00	0,00	0,00	0,00	0,00	13.155,00
APLICACOES DIRETAS	19.155,00	-6.000,00	13.155,00	0,00	0,00	0,00	0,00	0,00	13.155,00
AQUISICAO DE IMOVEIS	19.155,00	-6.000,00	13.155,00	0,00	0,00	0,00	0,00	0,00	13.155,00
AMORTIZACAO DA DIVIDA	608.423,00	-20.000,00	588.423,00	0,00	200.000,00	1.909,18	44.505,50	7,56	543.917,50
APLICACOES DIRETAS	608.423,00	-20.000,00	588.423,00	0,00	200.000,00	1.909,18	44.505,50	7,56	543.917,50
PRINCIPAL DIV. CONTRATUAL RESGATADO	608.423,00	-20.000,00	588.423,00	0,00	200.000,00	1.909,18	44.505,50	7,56	543.917,50
RESERVA DE CONTINGENCIA	68.026,00	0,00	68.026,00	0,00	0,00	0,00	0,00	0,00	68.026,00
RESERVA DE CONTINGENCIA	68.026,00	0,00	68.026,00	0,00	0,00	0,00	0,00	0,00	68.026,00
RESERVA DE CONTINGENCIA	68.026,00	0,00	68.026,00	0,00	0,00	0,00	0,00	0,00	68.026,00
SUBTOTAL DAS DESPESAS (IV)	15.774.131,00	0,00	15.774.131,00	930.714,20	6.709.423,74	1.943.315,04	3.397.096,49	21,54	12.377.034,51
SUPERÁVIT(V)	—	—	—	—	—	—	1.025.327,67	—	—
TOTAL (VI) = (IV + V)	15.774.131,00	0,00	15.774.131,00	930.714,20	6.709.423,74	1.943.315,04	4.422.424,16	28,04	11.351.706,84

MANOEL MARTINS ALVES
 Prefeito Municipal

PAULO ROBERTO DE CARVALHO
 Contador




ESTADO DO CEARÁ
PREFEITURA MUNICIPAL DE ERERE
RELATÓRIO RESUMIDO DA EXECUÇÃO ORÇAMENTÁRIA
DEMONSTRATIVO DA EXECUÇÃO DAS DESPESAS POR FUNÇÃO/SUBFUNÇÃO
ORÇAMENTO FISCAL E DA SEGURIDADE FISCAL
JANEIRO A ABRIL 2013/2º BIMESTRE MARÇO-ABRIL

RREO – Anexo II (LRF, Art. 52, inciso II, alínea “c”)

R\$ 1,00

FUNÇÃO / SUBFUNÇÃO	DOTAÇÃO INICIAL	DOTAÇÃO ATUALIZADA (a)	DESPESAS EMPENHADAS		DESPESAS LIQUIDADAS				SALDO A LIQUIDAR (a-e)
			No Bimestre (b)	Até o Bimestre (c)	No Bimestre (d)	Até o Bimestre (e)	% (e/total)	% (e/a)	
SANEAMENTO BÁSICO URBANO	155.621,00	155.621,00	0,00	0,00	0,00	0,00	0,00	0,00	155.621,00
AGRICULTURA	358.132,00	358.132,00	0,00	600,00	0,00	600,00	0,03	0,17	357.532,00
PRESERVAÇÃO E CONSERVAÇÃO AMBIENTAL	56.574,00	56.574,00	0,00	0,00	0,00	0,00	0,00	0,00	56.574,00
EXTENSÃO RURAL	301.558,00	301.558,00	0,00	600,00	0,00	600,00	0,03	0,20	300.958,00
COMUNICACOES	4.239,00	4.239,00	0,00	0,00	0,00	0,00	0,00	0,00	4.239,00
TELECOMUNICAÇÕES	4.239,00	4.239,00	0,00	0,00	0,00	0,00	0,00	0,00	4.239,00
ENERGIA	78.510,00	78.510,00	0,00	0,00	0,00	0,00	0,00	0,00	78.510,00
ENERGIA ELÉTRICA	78.510,00	78.510,00	0,00	0,00	0,00	0,00	0,00	0,00	78.510,00
TRANSPORTE	233.755,00	233.755,00	0,00	0,00	0,00	0,00	0,00	0,00	233.755,00
TRANSPORTE RODOVIÁRIO	233.755,00	233.755,00	0,00	0,00	0,00	0,00	0,00	0,00	233.755,00
DESPORTO E LAZER	263.549,00	163.549,00	336,00	9.314,00	336,00	4.014,00	0,21	2,45	159.535,00
DESPORTO COMUNITÁRIO	17.304,00	17.304,00	336,00	9.314,00	336,00	4.014,00	0,21	23,20	13.290,00
LAZER	246.245,00	146.245,00	0,00	0,00	0,00	0,00	0,00	0,00	146.245,00
RESERVA DE CONTINGENCIA	68.026,00	68.026,00	0,00	0,00	0,00	0,00	0,00	0,00	68.026,00
RESERVA DE CONTIGÊNCIA	68.026,00	68.026,00	0,00	0,00	0,00	0,00	0,00	0,00	68.026,00
TOTAL	15.774.131,00	15.774.131,00	930.714,20	6.709.423,74	1.943.315,04	3.397.096,49	174,81	21,54	12.377.034,51

FONTE:


MANOEL MARTINS ALVES
 Prefeito Municipal


PAULO ROBERTO DE CARVALHO
 Contador



ESTADO DO CEARÁ
PREFEITURA MUNICIPAL DE ERERE
RELATÓRIO RESUMIDO DA EXECUÇÃO ORÇAMENTÁRIA
DEMONSTRATIVO DA RECEITA CORRENTE LÍQUIDA
ORÇAMENTO FISCAL E DA SEGURIDADE FISCAL
MAIO/2012 A ABRIL/2013

RREO – Anexo III (LRF, Art. 53, inciso I)

R\$ 1,00

ESPECIFICAÇÃO	EVOLUÇÃO DA RECEITA REALIZADA NOS ÚLTIMOS 12 MESES												TOTAL (ULTIMOS 12 MESES)	PREVISÃO ATUALIZADA 2013
	MAI/12	JUN/12	JUL/12	AGO/12	SET/12	OUT/12	NOV/12	DEZ/12	JAN/13	FEV/13	MAR/13	ABR/13		
RECEITAS CORRENTES (I)	1.324.903,12	1.033.755,69	984.065,69	1.002.765,42	925.975,51	1.029.238,01	1.439.433,27	2.109.380,14	1.142.136,49	1.413.761,26	1.034.767,06	1.242.343,07	14.682.524,73	15.359.585,00
Receita Tributária	7.044,48	7.846,78	9.833,23	3.347,30	2.786,66	8.362,05	177.798,29	17.588,27	9.766,22	7.813,41	5.824,97	10.757,94	268.769,60	127.847,00
IPTU	0,00	0,00	0,00	0,00	0,00	0,00	0,00	1.664,10	0,00	0,00	0,00	0,00	1.664,10	7.071,00
IRRF	3.027,90	3.768,55	2.474,86	1.543,56	1.843,69	3.764,57	132.073,96	10.371,67	3.047,71	2.394,20	2.360,17	4.148,53	170.819,37	35.042,00
ISS	3.764,58	3.651,23	4.573,37	1.661,74	942,97	4.597,48	45.324,32	5.339,50	3.728,64	3.381,80	1.958,42	4.819,41	83.743,46	75.981,00
ITBI	0,00	0,00	2.400,00	0,00	0,00	0,00	0,00	0,00	40,00	0,00	0,00	1.720,00	4.160,00	2.309,00
Outras Receitas tributárias	252,00	427,00	385,00	142,00	0,00	0,00	400,01	213,00	1.808,80	1.049,60	520,40	70,00	5.267,81	6.031,00
Contribuições de Melhorias	0,00	0,00	0,00	0,00	0,00	0,00	0,00	0,00	1.141,07	987,81	985,98	0,00	3.114,86	1.413,00
Receita de Contribuições Sociais	0,00	0,00	0,00	0,00	0,00	0,00	0,00	0,00	0,00	0,00	0,00	0,00	0,00	0,00
Receita Patrimonial	1.609,99	1.857,64	1.242,47	1.742,73	1.330,93	1.095,68	38.894,25	6.229,59	1.013,32	1.271,51	1.303,83	1.116,56	58.708,50	19.136,00
Receita de Serviços	0,00	0,00	0,00	0,00	0,00	0,00	0,00	0,00	0,00	0,00	0,00	0,00	0,00	4.030,00
Transferências Correntes	1.315.090,80	1.013.099,84	972.182,20	996.631,68	920.454,26	1.017.649,00	1.216.491,36	2.082.386,54	1.122.717,78	1.402.378,41	1.026.609,04	1.229.281,80	14.314.972,71	15.137.067,00
Cota-Parte do FPM	600.272,53	512.241,92	382.525,14	422.108,47	369.338,69	392.069,70	529.946,62	861.489,96	552.558,94	743.408,95	428.148,35	459.393,51	6.253.502,78	6.891.763,00
Cota-Parte do ICMS	193.754,58	138.277,23	146.708,73	147.008,25	149.126,16	156.543,36	154.877,25	162.291,78	165.115,72	135.491,38	140.140,39	139.679,39	1.829.014,22	1.812.014,00
Cota-Parte do IPVA	3.015,50	1.603,15	661,88	1.987,61	2.385,89	625,35	182,54	2.145,81	6.891,22	9.398,10	11.276,29	2.826,58	42.999,92	50.420,00
Cota-Parte do ITR	0,00	108,58	145,54	12,85	406,31	579,11	82,96	34,04	12,27	47,98	32,52	20,02	1.482,18	744,00
Transferências da LC 87/1996	668,67	668,67	668,67	668,67	0,00	1.337,34	668,67	668,67	0,00	0,00	0,00	2.416,99	7.766,35	8.586,00
Transferências da LC 61/1989	1.503,85	0,00	653,22	680,56	1.226,26	687,82	0,00	638,27	705,89	645,67	747,63	1.455,12	8.944,29	8.552,00
Transferências do FUNDEB	351.922,66	189.767,92	221.147,43	227.458,99	233.120,35	241.576,04	267.050,75	343.458,92	246.712,79	384.831,59	274.532,91	414.214,73	3.395.795,08	3.446.576,00
Outras Transferências Correntes	163.953,01	170.432,37	219.671,59	196.706,28	164.850,60	224.230,28	263.682,57	711.659,09	150.720,95	128.554,74	171.730,95	209.275,46	2.775.467,89	15.137.067,00
Outras Receitas Correntes	1.157,85	10.951,43	807,79	1.043,71	1.403,66	2.131,28	6.249,37	3.175,74	8.639,17	2.297,93	1.029,22	1.186,77	40.073,92	71.505,00
DEDUÇÕES (II)	153.111,93	126.011,43	101.317,50	109.571,09	99.632,59	105.086,94	132.079,08	147.457,81	139.285,38	172.918,95	110.942,32	116.181,32	1.513.596,34	1.754.411,00
Dedução de Receita para Formação do FUNDEB	153.111,93	126.011,43	101.317,50	109.571,09	99.632,59	105.086,94	132.079,08	147.457,81	139.285,38	172.918,95	110.942,32	116.181,32	1.513.596,34	1.754.411,00
Contrib.Plano Previd. Assis.Social Servidores	0,00	0,00	0,00	0,00	0,00	0,00	0,00	0,00	0,00	0,00	0,00	0,00	0,00	0,00
RECEITA CORRENTE LÍQUIDA (III) = (I - II)	1.171.791,19	907.744,26	882.748,19	893.194,33	826.342,92	924.151,07	1.307.354,19	1.961.922,33	1.002.851,11	1.240.842,31	923.824,74	1.126.161,75	13.168.928,39	13.605.174,00

MANOEL MARTINS ALVES
 Prefeito Municipal

PAULO ROBERTO DE CARVALHO
 Contador



ESTADO DO CEARÁ
PREFEITURA MUNICIPAL DE ERERE
RELATÓRIO RESUMIDO DA EXECUÇÃO ORÇAMENTÁRIA
**DEMONSTRATIVO DAS RECEITAS E DESPESAS PREVIDENCIÁRIAS DO REGIME PRÓPRIO DOS
SERVIDORES PÚBLICOS**
ORÇAMENTO DA SEGURIDADE SOCIAL
JANEIRO A ABRIL 2013/2º BIMESTRE MARÇO-ABRIL

RREO – ANEXO V (LRF, art.53, inciso II)

R\$ milhão.

<u>RECEITAS</u>	PREVISÃO INICIAL	PREVISÃO FINAL	RECEITAS ATUALIZADAS		
			NO BIMESTRE	ATÉ O BIMESTRE	ATÉ O BIMESTRE Exercício Anterior
RECEITAS PREVIDENCIÁRIAS (EXCETO INTRA-ORÇAMENTÁRIAS) (I) RECEITAS CORRENTES Receitas de Contribuições Dos empregados Dos trabalhadores e dos demais segurados Outras Receitas Correntes RECEITA DE CAPITAL Alienação de Bens, Direitos e Ativos Outras Receitas de Capital (-) DEDUÇÕES DA RECEITA RECEITAS PREVIDENCIÁRIAS (INTRA-ORÇAMENTÁRIAS) III					
TOTAL DAS RECEITAS PREVIDENCIÁRIAS – RGPS (III) = (I +II)					

SEM MOVIMENTO

<u>RECEITAS</u>	DOTAÇÃO INICIAL	DOTAÇÃO ATUALIZADA	RECEITAS ATUALIZADAS		
			NO BIMESTRE	ATÉ O BIMESTRE	ATÉ O BIMESTRE
RECEITAS PREVIDENCIÁRIAS (EXCETO INTRA-ORÇAMENTÁRIAS) (IV) Benefícios Aposentadorias Pensões Outros Benefícios Outras Despesas Compensação Previdenciária do RGPS para RPPS Demais Despesas DESPESAS PREVIDENCIÁRIAS (INTRA-ORÇAMENTÁRIAS) (V)					
TOTAL DAS RECEITAS PREVIDENCIÁRIAS – RGPS (IV) = (IV +V)					

RESULTADO PREVIDENCIÁRIO (VII) = (III – VI)					
--	--	--	--	--	--

<u>APORTES DE RECURSOS PARA O REGIME GERAL DE PREVIDENCIA SOCIAL</u>	PREVISÃO INICIAL	PREVISÃO ATUALIZADA	RECEITAS ATUALIZADAS		
			NO BIMESTRE	ATÉ O BIMESTRE	ATÉ O BIMESTRE
TOTAL DOS APORTES PARA O RGPS (PLANO FINANCEIRO) Recursos para Cobertura de Insuficiências Financeiras Provenientes do Orçamento da Seguridade Social Recursos para Formação da Reserva Outros Aportes para o RGPS					

RESERVA ORÇAMENTÁRIA DO RGPS	PREVISÃO ORÇAMENTÁRIA
VALOR	

<u>B ENS E DIREITOS DO RGPS</u>	MES ANTERIOR	PERIODO DE REFERÊNCIA	
		EXERCICIO	EXERCICIO ANTERIOR
CAIXA BANCOS CONTA MOVIMENTO INVESTIMENTOS OUTROS BENS E DIREITOS			

FONTE:


MANOEL MARTINS ALVES
Prefeito Municipal


PAULO ROBERTO DE CARVALHO
Contador



ESTADO DO CEARÁ
PREFEITURA MUNICIPAL DE ERERE
RELATÓRIO RESUMIDO DA EXECUÇÃO ORÇAMENTÁRIA
DEMONSTRATIVO DO RESULTADO NOMINAL
ORÇAMENTO FISCAL E DA SEGURIDADE SOCIAL
JANEIRO A ABRIL 2013/2º BIMESTRE MARÇO-ABRIL

RRREO – ANEXO VI (LRF, art. 53, inciso III)

R\$ 1,00

ESPECIFICAÇÃO	Em 31/Dez/12 (a)	SALDO DO EXERCÍCIO DE 2013	
		Em Fev/2013 (b)	Até Abr/2013 (c)
DIVIDA CONSOLIDADA - DC (I)	330.085,27	287.488,95	285.579,77
DEDUÇÕES (II)	1.829.738,86	-216.896,37	-590.890,72
Ativo Disponível	2.086.326,44	-189.485,21	-513.178,00
Haveres Financeiros			
(-) Restos a Pagar Processados	256.587,58	27.411,16	77.712,72
DÍVIDA CONSOLIDADA LÍQUIDA (DCL) (III) = (I-II)	-1.499.653,59	504.385,32	876.470,49
RECEITAS DE PRIVATIZAÇÕES (IV)			
PASSIVO RECONHECIDOS (V)			
DÍVIDA FISCAL LÍQUIDA (III + IV - V)	-1.499.653,59	504.385,32	876.470,49

ESPECIFICAÇÃO	PERÍODO DE REFERÊNCIA	
	NO BIMESTRE (c-b)	ATÉ O BIMESTRE (c-a)
RESULTADO NOMINAL	372.085,17	2.376.124,08


MANOEL MARTINS ALVES
 Prefeito Municipal


PAULO ROBERTO DE CARVALHO
 Contador



ESTADO DO CEARÁ
PREFEITURA MUNICIPAL DE ERERE
RELATÓRIO RESUMIDO DA EXECUÇÃO ORÇAMENTÁRIA
DEMONSTRATIVO DO RESULTADO PRIMÁRIO
ORÇAMENTO FISCAL E DA SEGURIDADE FISCAL
JANEIRO A ABRIL 2013/2º BIMESTRE MARÇO-ABRIL

RREO – Anexo VII (LRF, Art. 53, inciso III)

RECEITAS PRIMÁRIAS	PREVISÃO ATUALIZADA	RECEITAS REALIZADAS		
		No Bimestre	Até o Bimestre/ 2013	Até o Bimestre/ 2012
RECEITAS CORRENTES	15.359.585,00	2.277.110,13	4.833.007,88	4.381.435,78
RECEITA TRIBUTARIA	127.847,00	16.582,91	34.162,54	40.886,14
IMPOSTOS	120.403,00	15.006,53	27.598,88	38.747,11
IMPOSTO SOBRE O PATRIMONIO E A RENDA	44.422,00	8.228,70	13.710,61	10.657,72
IMPOSTO SOBRE A PRODUCAO E A CIRCULACAO	75.981,00	6.777,83	13.888,27	28.089,39
TAXAS	6.031,00	590,40	3.448,80	2.139,03
TAXAS PELO EXERCICIO DO PODER DE POLICIA	5.710,00	590,40	2.596,80	2.114,03
TAXAS PELA PRESTACAO DE SERVICOS	321,00		852,00	25,00
CONTRIBUICAO DE MELHORIA	1.413,00	985,98	3.114,86	
RECEITA PATRIMONIAL	19.136,00	2.420,39	4.705,22	4.706,85
RECEITAS IMOBILIARIAS	720,00			
RECEITAS DE VALORES MOBILIARIOS	18.233,00	2.420,39	4.705,22	4.706,85
REMUNERACAO DE DEPOSITOS BANCARIOS	740,00	2.420,39	4.705,22	
OUTRAS RECEITAS PATRIMONIAIS	183,00			
RECEITA DE SERVICOS	4.030,00			
TRANSFERENCIAS CORRENTES		134,31	317,03	
TRANSFERENCIAS INTERGOVERNAMENTAIS		134,31	317,03	
TRANSFERENCIAS DA UNIAO		134,31	317,03	
TRANSFERENCIAS DOS ESTADOS		134,31	317,03	
TRANSFERENCIAS MULTIGOVERNAMENTAIS		134,31	317,03	
TRANSFERENCIAS DE CONVENIOS		134,31	317,03	
TRANSF DE CONVENIOS DA UNIAO E SUAS ENTIDADES		134,31	317,03	
TRANSF DE CONV DOS ESTADOS DF E SUAS ENTIDADES		134,31	317,03	
OUTRAS RECEITAS CORRENTES	71.505,00	2.215,99	13.153,09	8.065,55
MULTAS E JUROS DE MORA	19.846,00	433,34	866,68	
MULTAS JUROS DE MORA IPTU	15.966,00			
INDENIZACOES E RESTITUICOES	4.421,00	45,35	102,95	52,14
INDENIZACOES	4.242,00			
RESTITUICOES	179,00	45,35	102,95	52,14
RECEITA DA DIVIDA ATIVA	42.995,00	1.737,30	12.183,46	8.013,41
RECEITA DA DIVIDA ATIVA TRIBUTARIA	26.144,00	1.737,30	7.128,99	8.013,41
RECEITA DA DIVIDA ATIVA NAO-TRIBUTARIA	16.851,00		5.054,47	
DIVERSAS RECEITAS	4.243,00			
RECEITAS DE CAPITAL	2.168.957,00	90.000,00	170.044,25	530.822,05
ALIENACAO DE BENS	58.765,00			26.800,00
ALIENACAO DE BENS MOVEIS	57.352,00			26.800,00
ALIENACAO DE BENS IMOVEIS	1.413,00			
TRANSFERENCIAS DE CAPITAL	2.110.192,00	90.000,00	170.044,25	504.022,05
TRANSFERENCIAS INTERGOVERNAMENTAIS	1.498.180,00	90.000,00	170.044,25	504.022,05
TRANSFERENCIAS DA UNIAO	1.012.943,00		80.044,25	349.199,75
TRANSFERENCIAS DOS ESTADOS	485.237,00	90.000,00	90.000,00	154.822,30
TRANSFERENCIAS DE CONVENIOS	612.012,00			
TRANSF DE CONVENIOS	612.012,00			
RECEITAS PRIMÁRIAS DE CAPITAL	2.110.192,00	90.000,00	170.044,25	504.022,05
RECEITA PRIMÁRIA TOTAL (VII)	17.469.777,00	2.367.110,13	5.003.052,13	3.877.413,73



ESTADO DO CEARÁ
PREFEITURA MUNICIPAL DE ERERE
RELATÓRIO RESUMIDO DA EXECUÇÃO ORÇAMENTÁRIA
DEMONSTRATIVO DO RESULTADO PRIMÁRIO
ORÇAMENTO FISCAL E DA SEGURIDADE FISCAL
JANEIRO A ABRIL 2013/2º BIMESTRE MARÇO-ABRIL

RREO – Anexo VII (LRF, Art. 53, inciso III)

DESPESAS PRIMÁRIAS	DOTAÇÃO ATUALIZADA	DESPESAS LIQUIDADAS		
		No Bimestre	Até o Bimestre/ 2013	Até o Bimestre/ 2012
DESPESAS CORRENTES	13.070.065,00	1.940.505,86	3.362.750,99	3.271.004,82
PESSOAL E ENCARGOS SOCIAIS	7.234.324,00	1.368.371,52	2.390.166,36	1.994.007,61
OUTRAS DESPESAS CORRENTES	5.835.741,00	572.134,34	972.584,63	1.276.997,21
DESPESAS PRIMÁRIAS CORRENTES(X)	13.070.065,00	1.940.505,86	3.362.750,99	3.271.004,82
DESPESAS DE CAPITAL	2.636.040,00	2.809,18	75.645,50	429.881,16
INVESTIMENTOS	2.034.462,00	900,00	31.140,00	291.438,56
INVERSOES FINANCEIRAS	13.155,00			
AMORTIZACAO DA DIVIDA	588.423,00	1.909,18	44.505,50	138.442,60
DESPESAS PRIMÁRIAS DE CAPITAL(XV)	2.047.617,00	900,00	31.140,00	291.438,56
RESERVA DE CONTIGÊNCIA(XVI)	68.026,00			
RESERVA DO RPPS(XVII)	-	-	-	-
DESPESA PRIMÁRIA TOTAL(XVIII)	15.185.708,00	1.941.405,86	3.393.890,99	3.562.443,38
RESULTADO PRIMÁRIO(XIX)	2.284.069,00	425.704,27	1.609.161,14	314.970,35
SALDO DE EXERCÍCIOS ANTERIORES	-	-	-	
DISCRIMINAÇÃO DA META FISCAL			VALOR CORRENTE	
META DE RESULTADO PRIMÁRIO FIXADA NO ANEXO DE METAS FISCAIS DA LDO PARA O EXERCÍCIO DE REFERÊNCIA			-	


MANOEL MARTINS ALVES
 Prefeito Municipal


PAULO ROBERTO DE CARVALHO
 Contador



ESTADO DO CEARÁ
PREFEITURA MUNICIPAL DE ERERE
RELATÓRIO RESUMIDO DA EXECUÇÃO ORÇAMENTÁRIA
DEMONSTRATIVO DOS RESTOS A PAGAR POR PODER E ÓRGÃO
ORÇAMENTO FISCAL E DA SEGURIDADE SOCIAL
JANEIRO A ABRIL 2013/BIMESTRE MARÇO-ABRIL

LRF – ART. 53, inciso V, Anexo IX

R\$ 1,00

PODER / ÓRGÃO	RESTOS A PAGAR PROCESSADOS					RESTOS A PAGAR NÃO PROCESSADOS			
	Inscritos		Cancelados	Pagos	A Pagar	Inscritos Do Exercício	Cancelados	Pagos	A Pagar
	Exercícios Anteriores	Do Exercício 2013							
EXECUTIVO Poder Executivo	256.587,58	77.712,72				493.287,80			
TOTAL	256.587,58	77.712,72				493.287,80			


MANOEL MARTINS ALVES
Prefeito Municipal


PAULO ROBERTO DE CARVALHO
Contador



ESTADO DO CEARÁ
PREFEITURA MUNICIPAL DE ERERE
RUA CAPITAO TEOTONIO S/N
CNPJ:12.465.068/0001-25

DEMONSTRATIVO DAS RECEITAS E DESPESAS COM MANUTENÇÃO E DESENVOLVIMENTO DO ENSINO – MDE

RREO - Anexo X (Lei 9.394/96, Art. 72)

Exercício: 2013 2º BIMESTRE - MARÇO-ABRIL

Imposto e Transferências Considerados para o Cálculo	Valor R\$
I.P.T.U	0,00
I.R.R.F	11.950,61
I.T.B.I	1.760,00
I.S.S	13.888,27
DIVIDA ATIVA DE IMPOSTOS	7.128,99
JUROS, MULTAS E ATUALIZAÇÃO MONETÁRIA DE IMPOSTOS E DÍVIDA ATIVA	0,00
QUOTA PARTE DE FPM	2.183.509,75
QUOTA PARTE DO ITR	112,79
COTA PARTE DO IPVA	30.392,19
COTA PARTE DO ICMS	580.426,88
COTA PARTE DO IPI	1.902,32
LEI COMPLEMENTAR Nº 87/96	2.416,99
TOTAL DOS IMPOSTOS E TRANSFERÊNCIAS	2.833.488,79
VALOR A APLICAR (ART. 212, C.F.) - 25% DO TOTAL DOS IMPOSTOS E TRANSFERÊNCIAS	708.372,20
COMPLEMENTAÇÃO FUNDEB	780.964,05
Despesas Consideradas como Aplicação em Manutenção e Desenvolvimento do Ensino	Valor R\$
(+) GASTOS COM EDUCAÇÃO - DESPESA EMPENHADA (FUNÇÃO 12)	2.310.364,18
(+) RESTOS A PAGAR INSCRITO EM EXERCÍCIOS ANTERIORES E LIQUIDADOS NO ATUAL EXERCÍCIO	1.201.522,69
(-) RESTOS A PAGAR NÃO PROCESSADOS INSCRITO NO EXERCÍCIO, RELATIVO A EDUCAÇÃO	926.257,05
(-) ENSINO MÉDIO (SUB-FUNÇÃO 362)	0,00
(-) ENSINO PROFISSIONAL (SUB-FUNÇÃO 363)	0,00
(-) ENSINO SUPERIOR (SUB-FUNÇÃO 364)	0,00
(-) DESPESAS REALIZADAS COM RECURSOS DE TRANSFERÊNCIAS VOLUNTÁRIAS	64.433,51
(-) DESPESAS REALIZADAS COM COMPLEMENTAÇÃO DO FUNDEB	780.964,05
VALOR APLICADO	1.740.232,26
PERCENTUAL APLICADO	61,42%
SUPERAFIT	1.031.860,06


MANOEL MARTINS ALVES
Prefeito Municipal


PAULO ROBERTO DE CARVALHO
Contador




ESTADO DO CEARÁ
PREFEITURA MUNICIPAL DE ERERE
RELATÓRIO RESUMIDO DA EXECUÇÃO ORÇAMENTÁRIA
DEMONSTRATIVO DAS RECEITAS DE OPERAÇÕES DE CRÉDITOS E DESPESA DE CAPITAL
ORÇAMENTO FISCAL E DA SEGURIDADE SOCIAL
JANEIRO A ABRIL 2013/BIMESTRE MARÇO-ABRIL

LRF – art. 53, paragrafo 1º, inciso I, Anexo XI

R\$ 1,00

RECEITAS	PREVISÃO ATUALIZADA (a)	RECEITAS REALIZADAS		
		No Bimestre	Até o Bimestre (b)	SALDO A REALIZAR (a - b)
RECEITAS DE OPERAÇÕES DE CRÉDITO (I)				
DESPESAS	PREVISÃO ATUALIZADA (a)	DESPESAS LIQUIDADAS		
		No Bimestre	Até o bimestre (b)	SALDO A REALIZAR (a - b)
DESPESAS DE CAPITAL	2.636.040,00	2.809,18	75.645,50	2.560.394,50
(-) Incentivos Fiscais e Contribuintes				
(-) Incentivos Fiscais a Contribuinte por Instituições Financeiras				
DESPESA DE CAPITAL LÍQUIDA (II)	2.636.040,00	2.809,18	75.645,50	2.560.394,50
DIFERENÇA (I-II)	-2.636.040,00	-2.809,18	-75.645,50	-2.560.394,50


MANOEL MARTINS ALVES
Prefeito Municipal


PAULO ROBERTO DE CARVALHO
Contador



ESTADO DO CEARÁ
PREFEITURA MUNICIPAL DE ERERE
RELATÓRIO RESUMIDO DA EXECUÇÃO ORÇAMENTÁRIA
DEMONSTRATIVO DA PROJEÇÃO ATUARIAL DO REGIME PRÓPRIO DE PREVIDÊNCIA DOS SERVIDORES
ORÇAMENTO DA SEGURIDADE SOCIAL
PERÍODO REFERENCIA
JANEIRO A ABRIL 2013/2º BIMESTRE MARÇO-ABRIL

RREO – ANEXO XIII (LRF, art. 53, § 1º, inciso II)

R\$ milhões.

EXERCICIO	RECEITAS PREVIDENCIÁRIAS		DESPESAS PREVIDENCIÁRIAS		RESULTADO PREVIDENCIÁRIO	
	Valor (a)	% em relação Ao PIB	Valor (b)	% em relação Ao PIB	Valor (a-b)	% em relação Ao PIB

FONTES:

Nota: Projeção actuarial elaborada em DATA DA AVALIAÇÃO e oficialmente enviada para o Ministério da Previdência Social – MPS.

TABELA DE HIPÓTESES

EXERCICIO	MASSA SALARIAL %	CRESCIMENTO VEGETATIVO %	TAXA DE INFLAÇÃO ANNUAL (IGP-DI MÉDIA %)	VARIAÇÃO REAL DO PIB %	REAJUSTE DO SALARIO MÍNIMO %	REAJUSTE DOS DEMAIS BENEFÍCIOS %

SEM MOVIMENTO

FONTES:


MANOEL MARTINS ALVES
Prefeito Municipal


PAULO ROBERTO DE CARVALHO
Contador



ESTADO DO CEARÁ

PREFEITURA MUNICIPAL DE ERERE

RELATÓRIO RESUMIDO DA EXECUÇÃO ORÇAMENTÁRIA

DEMONSTRATIVO DA RECEITA DE ALIENAÇÃO DE ATIVOS E APLICAÇÃO DOS RECURSOS

ORÇAMENTOS FISCAL DA SEGURIDADE SOCIAL

JANEIRO A ABRIL 2013/2º BIMESTRE MARÇO-ABRIL

RREO - ANEXO XIV (LRF, art 53, § 1º, inciso III)

R\$ 1,00

RECEITAS	PREVISÃO ATUALIZADA (a)	RECEITAS REALIZADAS (B)	SALDO A REALIZAR c= (a-b)
RECEITAS DE CAPITAL	0	0	-
ALIENAÇÃO DE ATIVOS	0	0	-
Alienação de Bens Móveis	0	0	-
Alienação de Bens Imóveis	0	0	-
TOTAL	0	0	0

DESPESAS	DOTAÇÃO ATUALIZADA (d)	DESPESAS EXECUTADAS Até o Bimestre		SALDO A EXECUTAR (g) = (d)- (e+f)
		LIQUIDADAS (e)	INSCRITAS EM REST. A PAGAR NÃO PROCESS. (f)	
DESPESAS DE CAPITAL	0	0	-	0
Investimentos	0	0	-	0
Inversões Financeiras	-	-	-	-
Amortização da Dívida	-	-	-	-
PREVIDÊNCIA	-	-	-	-
Regime Geral da Previdência Social	-	-	-	-
Regime Próprio dos Servidores Públicos	-	-	-	-
TOTAL	0	0	-	0

SEM MOVIMENTO

SALDO FINANCEIRO A APLICAR	EXERCÍCIO ANTERIOR (h)	EXERCÍCIO (i) = (b) - (e + f)	SALDO ATUAL (j) = (h+i)
		-	-


MANOEL MARTINS ALVES
 Prefeito Municipal


PAULO ROBERTO DE CARVALHO
 Contador



ESTADO DO CEARÁ
PREFEITURA MUNICIPAL DE ERERE
RUA CAPITAO TEOTONIO S/N
CNPJ:12.465.068/0001-25

DEMONSTRATIVO DA RECEITA DE IMPOSTOS LÍQUIDA E DAS DESPESAS PRÓPRIAS COM AÇÕES E SERVIÇOS PÚBLICOS DE SAÚDE

RREO – ANEXO XVI (ADCT, art. 77)

Exercício: 2013 2º BIMESTRE - MARÇO-ABRIL

Imposto e Transferências Considerados para o Cálculo	Valor R\$
I.P.T.U	0,00
I.R.R.F	11.950,61
I.T.B.I	1.760,00
I.S.S	13.888,27
DIVIDA ATIVA DE IMPOSTOS	7.128,99
JUROS, MULTAS E ATUALIZAÇÃO MONETÁRIA DE IMPOSTOS E DÍVIDA ATIVA	866,68
QUOTA PARTE DE FPM	2.183.509,75
QUOTA PARTE DO ITR	112,79
COTA PARTE DO IPVA	30.392,19
COTA PARTE DO ICMS	580.426,88
COTA PARTE DO IPI	1.902,32
LEI COMPLEMENTAR Nº 87/96	2.416,99
TOTAL DOS IMPOSTOS E TRANSFERÊNCIAS	2.827.226,48
VALOR A APLICAR (ART. 77, ADCT) - 15% DO TOTAL DOS IMPOSTOS E TRANSFERÊNCIAS	424.083,97
Despesas Consideradas como Aplicação em Manutenção e Desenvolvimento do Ensino	Valor R\$
(+) GASTOS COM SAÚDE - DESPESA EMPENHADA (FUNÇÃO 10)	2.193.563,24
(+) RESTOS A PAGAR INSCRITO EM EXERCÍCIOS ANTERIORES E LIQUIDADOS NO ATUAL EXERCÍCIO	130.458,30
(-) RESTOS A PAGAR NÃO PROCESSADOS INSCRITO NO EXERCÍCIO RELATIVO A SAÚDE	1.259.929,46
(-) INATIVOS E PENSIONISTA	0,00
(-) SERVIÇO DE LIMPEZA E TRATAMENTO DE RESÍDUOS SÓLIDOS	0,00
(-) ASSISTÊNCIA MÉDICA E ODONTOLÓGICA A SERVIDORES	0,00
(-) SANEAMENTO BÁSICO (EXCETO PARA CONTROLE DE VETORES)	0,00
(-) DESPESAS REALIZADA COM RECURSOS DE TRANSFERÊNCIAS VOLUNTÁRIAS E OPERAÇÕES DE CRÉDITOS	60.010,73
VALOR APLICADO	1.004.081,35
PERCENTUAL APLICADO	35,51%
SUPERAFIT	579.997,38


MANOEL MARTINS ALVES
Prefeito Municipal


PAULO ROBERTO DE CARVALHO
Contador



ESTADO DO CEARÁ
PREFEITURA MUNICIPAL DE ERERE
RELATÓRIO RESUMIDO DA EXECUÇÃO ORÇAMENTÁRIA
DEMONSTRATIVO DAS PARCERIAS PÚBLICO-PRIVADAS
ORÇAMENTO FISCAL E DA SEGURIDADE SOCIAL
PERÍODO REFERENCIAL
JANEIRO A ABRIL 2013/2º BIMESTRE MARÇO-ABRIL

RREO – ANEXO XVII (Lei n 11.079, de 30.12.2004, ats. 22,25 e 28)

R\$ 1,00

EXERCÍCIO	SALDO TOTAL EM 31 DE DEZEMBRO DO EXERCÍCIO ANTERIOR (a)	REGISTROS EFETUADOS EM EXERCÍCIO		SALDO TOTAL (c) = (a + b)
		No bimestre	Até bimestre (b)	
TOTAL DE ATIVOS Direitos Fundados Ativos Contabilizados na SPE Contra Partida para Provisões de PPP				
TOTAL DE PASSIVOS (I) Obrigações Não Relacionadas a serviços Contrapartida para Ativos da SPE Provisões de PPP				
GARANTIAS DE PPP (II)				
SALDO LÍQUIDO DE PASSIVOS DE PPP (III) = (I – II)				
PASSIVOS CONTINGENTES Contraprestação futura Riscos Não Provisionados Outros Passivos Contingentes				
ATIVOS CONTINGENTES Serviços futuros Outros Ativos Contingentes				

SEM MOVIMENTO

DESPESAS DE PPP	EXERCÍCIO ANTERIOR	EXERCÍCIO CORRENTE (EC)	<EC+1>	<EC+1>	<EC+1>	<EC+1>	<EC+1>	<EC+1>	<EC+1>	<EC+1>	<EC+1>
Do ente Federado											
Das Estaduais Não-dependentes											
TOTAL DAS DESPESAS											
RECEITAS CORRENTES LÍQUIDAS (RCL)											
TOTAL DAS DESPESAS / RCL (%)											
Nota:											

FONTE:


MANOEL MARTINS ALVES
Prefeito Municipal


PAULO ROBERTO DE CARVALHO
Contador



ESTADO DO CEARÁ

PREFEITURA MUNICIPAL DE ERERE

**RELATÓRIO RESUMIDO DA EXECUÇÃO ORÇAMENTÁRIA
DEMONSTRATIVO SIMPLIFICADO DO RELATÓRIO RESUMIDO DA EXECUÇÃO ORÇAMENTÁRIA
ORÇAMENTO FISCAL E DA SEGURIDADE SOCIAL**

JANEIRO A ABRIL 2013/2º BIMESTRE MARÇO-ABRIL

R\$ 1,00

RGF - LRF, art. 48 - Anexo XVIII

BALANÇO ORÇAMENTÁRIO - RECEITAS		No Bimestre		Até o Bimestre	
Previsão Inicial da Receita				15.774.131,00	
Previsão Atualizada da Receita				15.774.131,00	
Receita Realizada		2.139.986,49		4.463.724,16	
Saldo do Exercício Anterior					
Déficit Orçamentário					
BALANÇO ORÇAMENTÁRIO - DESPESAS		No Bimestre		Até o Bimestre	
Dotação Inicial				15.774.131,00	
Créditos Adicionais					
Dotação Atualizada				15.774.131,00	
Despesas Empenhadas		930.714,20		6.709.423,74	
Despesas Liquidadas		1.943.315,04		3.397.096,49	
Superavit Orçamentário				1.025.327,67	
DESPESA POR FUNÇÃO / SUBFUNÇÃO		No Bimestre		Até o Bimestre	
Despesas Empenhadas		930.714,20		6.709.423,74	
Despesas Liquidadas		1.943.315,04		3.397.096,49	
RECEITA CORRENTE LÍQUIDA - RCL				Até o Bimestre	
Receita Corrente Líquida				13.168.928,39	
RECEITAS E DESPESAS DOS REGIMES PREVIDENCIÁRIOS		No Bimestre		Até o Bimestre	
Regime Geral de Previdência Social					
Receitas Previdenciárias Realizadas(I)					
Despesas Previdenciárias Liquidadas(II)					
Resultado Previdenciário (III) = (I-II)					
RESULTADO NOMINAL E PRIMÁRIO		Metas Fixadas na LDO	Resultado Apurado Até Bimestre	% em Relação as Metas	
Resultado Nominal			2.376.124,08		
Resultado Primário			1.609.161,14		
MOVIMENTAÇÃO DE RESTOS A PAGAR		Inscritos Exercícios Anteriores	Até o Bimestre		Saldo a Pagar
			Cancelados	Pagamento	
RESTOS A PAGAR PROCESSADOS					
Poder Executivo		334.300,30			334.300,30
RESTOS A PAGAR NÃO PROCESSADOS					
Poder Executivo		493.287,80			493.287,80
TOTAL					
DESPESA COM MANUTENÇÃO DE ENSINO - MDE		Valor Apurado Até o Bimestre	Limites Constitucionais Anuais		
			% Mínimo Aplicado	% Aplicado Até o Bim.	
Mínimo Anual de <18% / 25%> das Rec. de Impos. na Manut. Des. Ensino - MDE					
Mínimo Anual de <60%> das Despesas com MDE no Ensino Fundamental					
Mínimo Anual de <60%> do FUNEB na Remuneração dos Prof. Ensino Fundamental					
RECEITA DE OPERAÇÕES DE CRÉDITOS E DESPESA DE CAPITAL		Valor Apurado Até o Bimestre		Saldo a Realizar	
Receitas de Operações de Créditos					
Despesas de Capital Líquida					
PROJEÇÃO ATUARIAL DOS REGIMES DE PREVIDÊNCIA		2008	2009	2010	2011
Regime Próprio de Previdência Social dos Servidores					
RECEITA DE ALIENAÇÃO DE ATIVOS E APLICAÇÃO DE RECURSOS		Valor Apurado Até o Bimestre		Saldo a Realizar	
Receita de Capital Resultante de Alienação de Ativos					
Aplicação de Recursos de Alienação de Ativos					
DESPESAS COM AÇÕES E SERVIÇOS PÚBLICOS DE SAÚDE		Valor Apurado Até o Bimestre	Limites Constitucionais Anuais		
			% Mínimo Aplicado	% Aplicado Até o Bim.	
Despesas Próprias com Ações e Serviços Públicos de Saúde		1.004.081,35	35,51	35,51	

MANOEL MARTINS ALVES
Prefeito Municipal

PAULO ROBERTO DE CARVALHO
Contador