

PREFEITURA MUNICIPAL DE ERERÊ

Relatório Resumido de Execução Orçamentária

**Balanco Orçamentário**

Orçamento Fiscal e da Seguridade Social

Período: Janeiro a Fevereiro de 2018/Bimestre: Janeiro e Fevereiro

RREO - Anexo 1 (LRF, Art. 52, inciso I, alíneas "a" e "b" do inciso II e §1º)

Em reais

Receitas Orçamentárias	Previsão Inicial	Previsão Atualizada (a)	Receitas Realizadas				Saldo (a-c)
			No Bimestre (b)	% (b/a)	Até Bimestre (c)	% (c/a)	
Receitas Orçamentárias							
Receitas (Exceto Intra-Orçamentárias) (I)	24.140.086,00	24.140.086,00	3.371.330,27	13,97	3.371.330,27	13,97	20.768.755,73
Receitas Correntes	20.534.347,00	20.534.347,00	3.350.830,27	16,32	3.350.830,27	16,32	17.183.516,73
Impostos, Taxas e Contribuições de Melhoria	215.652,00	215.652,00	27.534,38	12,77	27.534,38	12,77	188.117,62
Impostos	193.902,00	193.902,00	23.692,79	12,22	23.692,79	12,22	170.209,21
Taxas	21.750,00	21.750,00	3.841,59	17,66	3.841,59	17,66	17.908,41
Contribuições	8.631,00	8.631,00	0,00	0,00	0,00	0,00	8.631,00
Contribuição para o Custeio do Serviço de	8.631,00	8.631,00	0,00	0,00	0,00	0,00	8.631,00
Receita Patrimonial	161.980,00	161.980,00	8.169,35	5,04	8.169,35	5,04	153.810,65
Exploração do Patrimônio Imobiliário do	904,00	904,00	0,00	0,00	0,00	0,00	904,00
Valores Mobiliários	160.845,00	160.845,00	8.169,35	5,08	8.169,35	5,08	152.675,65
Demais Receitas Patrimoniais	231,00	231,00	0,00	0,00	0,00	0,00	231,00
Receita de Serviços	1.861,00	1.861,00	0,00	0,00	0,00	0,00	1.861,00
Serviços e Atividades Referentes à Saúde	1.861,00	1.861,00	0,00	0,00	0,00	0,00	1.861,00
Transferências Correntes	20.071.148,00	20.071.148,00	3.312.178,70	16,50	3.312.178,70	16,50	16.758.969,30
Transferências da União e de suas Entidades	10.061.340,00	10.061.340,00	1.432.249,74	14,24	1.432.249,74	14,24	8.629.090,26
Transferências dos Estados e do Distrito	2.970.925,00	2.970.925,00	786.567,42	26,48	786.567,42	26,48	2.184.357,58
Transferências dos Municípios e de suas	1.880.011,00	1.880.011,00	231.563,09	12,32	231.563,09	12,32	1.648.447,91
Transferências de Outras Instituições Públicas	5.158.872,00	5.158.872,00	861.798,45	16,71	861.798,45	16,71	4.297.073,55
Outras Receitas Correntes	75.075,00	75.075,00	2.947,84	3,93	2.947,84	3,93	72.127,16
Multas Administrativas, Contratuais e Judiciais	2.154,00	2.154,00	0,00	0,00	0,00	0,00	2.154,00
Indenizações, Restituições e Ressarcimentos	48.906,00	48.906,00	2.947,84	6,03	2.947,84	6,03	45.958,16
Demais Receitas Correntes	24.015,00	24.015,00	0,00	0,00	0,00	0,00	24.015,00
Receitas de Capital	3.605.739,00	3.605.739,00	20.500,00	0,57	20.500,00	0,57	3.585.239,00
Alienação de Bens	73.791,00	73.791,00	20.500,00	27,78	20.500,00	27,78	53.291,00
Alienação de Bens Móveis	72.016,00	72.016,00	20.500,00	28,47	20.500,00	28,47	51.516,00
Alienação de Bens Imóveis	1.775,00	1.775,00	0,00	0,00	0,00	0,00	1.775,00
Transferências de Capital	3.531.948,00	3.531.948,00	0,00	0,00	0,00	0,00	3.531.948,00
Transferências da União e de suas Entidades	2.553.340,00	2.553.340,00	0,00	0,00	0,00	0,00	2.553.340,00
Transferências dos Estados e do Distrito	978.608,00	978.608,00	0,00	0,00	0,00	0,00	978.608,00



PREFEITURA MUNICIPAL DE ERERÊ

Relatório Resumido de Execução Orçamentária

**Balço Orçamentário**

Orçamento Fiscal e da Seguridade Social

Período: Janeiro a Fevereiro de 2018/Bimestre: Janeiro e Fevereiro

RREO - Anexo 1 (LRF, Art. 52, inciso I, alíneas "a" e "b" do inciso II e §1º)

Em reais



Antonio Nivaldo Muniz da Silva  
Prefeito

---


ANTONIO NIVALDO MUNIZ DA SILVA  
PREFEITO



Waldaír Teixeira Gonçalves ME  
Contador - CRC 00079300


---

WALDAIR TEIXEIRA GONÇALVES ME  
Contador - CRC 00079300



---

ANTONIO FREIRE BESSA  
CONTROLADOR



---

MARIA NILANI MUNIZ DA SILVA  
SEC. DE FINANÇAS

PREFEITURA MUNICIPAL DE ERERÊ

Relatório Resumido de Execução Orçamentária

**Demonstrativo da Execução das Despesas por Função/Subfunção**

Orçamento Fiscal e da Seguridade Social

Período: Janeiro a Fevereiro de 2018/Bimestre: Janeiro e Fevereiro

RREO - Anexo 2 (LRF, Art. 52, inciso II, alínea "c")

Função/Subfunção	Dotação Inicial	Dotação Atualizada (a)	Despesas Empenhadas			Saldo(c) = (a-b)	Despesas Liquidadas			Saldo(e) = (a-d)	Insc. Restos a Pagar Não Processados (f)
			No Bimestre	Até o Bimestre (b)	% (b / total b)		No Bimestre	Até o Bimestre (d)	% (d / total d)		
Despesas (Exceto Intra-Orçamentárias) (I)	24.140.031,00	24.140.031,00	4.350.122,59	4.350.122,59	100,00	19.789.908,41	1.848.304,65	1.848.304,65	100,00	22.291.726,35	
Legislativa	955.206,00	955.206,00	0,00	0,00	0,00	955.206,00	0,00	0,00	0,00	955.206,00	
Ação Legislativa	955.206,00	955.206,00	0,00	0,00	0,00	955.206,00	0,00	0,00	0,00	955.206,00	
Administração	3.401.547,00	3.584.547,00	1.144.355,08	1.144.355,08	26,31	2.440.191,92	432.866,54	432.866,54	23,42	3.151.680,46	
Administração Geral	3.002.063,00	3.085.063,00	924.355,08	924.355,08	21,25	2.160.707,92	361.632,69	361.632,69	19,57	2.723.430,31	
Administração Financeira	139.270,00	139.270,00	0,00	0,00	0,00	139.270,00	0,00	0,00	0,00	139.270,00	
Proteção e Benefícios ao Trabalhador	217.019,00	217.019,00	80.000,00	80.000,00	1,84	137.019,00	34.736,40	34.736,40	1,88	182.282,60	
Serviço da Dívida Interna	43.195,00	143.195,00	140.000,00	140.000,00	3,22	3.195,00	36.497,45	36.497,45	1,97	106.697,55	
Assistência Social	1.970.545,00	2.110.545,00	375.623,96	375.623,96	8,63	1.734.921,04	144.178,51	144.178,51	7,80	1.966.366,49	
Administração Geral	878.680,00	878.680,00	196.093,96	196.093,96	4,51	682.586,04	110.864,53	110.864,53	6,00	767.815,47	
Assistência ao Idoso	64.125,00	64.125,00	0,00	0,00	0,00	64.125,00	0,00	0,00	0,00	64.125,00	
Assistência ao Portador de Deficiência	8.306,00	8.306,00	0,00	0,00	0,00	8.306,00	0,00	0,00	0,00	8.306,00	
Assistência à Criança e ao Adolescente	201.835,00	311.835,00	136.400,00	136.400,00	3,14	175.435,00	20.006,40	20.006,40	1,08	291.828,60	
Assistência Comunitária	797.883,00	827.883,00	43.130,00	43.130,00	0,99	784.753,00	13.307,58	13.307,58	0,72	814.575,42	
Fomento ao Trabalho	19.716,00	19.716,00	0,00	0,00	0,00	19.716,00	0,00	0,00	0,00	19.716,00	
Saúde	5.900.572,00	5.795.572,00	1.310.863,06	1.310.863,06	30,13	4.484.708,94	503.435,35	503.435,35	27,24	5.292.136,65	
Administração Geral	1.079.911,00	1.079.911,00	210.309,08	210.309,08	4,83	869.601,92	99.640,40	99.640,40	5,39	980.270,60	
Atenção Básica	2.557.547,00	2.452.547,00	731.556,69	731.556,69	16,82	1.720.990,31	218.516,02	218.516,02	11,82	2.234.030,98	
Assistência Hospitalar e Ambulatorial	1.895.532,00	1.895.532,00	328.177,75	328.177,75	7,54	1.567.354,25	164.311,99	164.311,99	8,89	1.731.220,01	
Vigilância Sanitária	188.390,00	188.390,00	819,54	819,54	0,02	187.570,46	819,54	819,54	0,04	187.570,46	
Vigilância Epidemiológica	179.192,00	179.192,00	40.000,00	40.000,00	0,92	139.192,00	20.147,40	20.147,40	1,09	159.044,60	
Educação	8.075.844,00	7.889.844,00	1.429.858,49	1.429.858,49	32,87	6.459.985,51	699.861,79	699.861,79	37,87	7.189.982,21	
Administração Geral	217.031,00	217.031,00	9.082,00	9.082,00	0,21	207.949,00	2.053,50	2.053,50	0,11	214.977,50	
Alimentação e Nutrição	112.857,00	112.857,00	0,00	0,00	0,00	112.857,00	0,00	0,00	0,00	112.857,00	
Ensino Fundamental	5.201.460,00	5.015.460,00	1.120.079,11	1.120.079,11	25,75	3.895.380,89	570.222,08	570.222,08	30,85	4.445.237,92	
Ensino Médio	25.113,00	25.113,00	0,00	0,00	0,00	25.113,00	0,00	0,00	0,00	25.113,00	
Ensino Profissional	30.900,00	30.900,00	0,00	0,00	0,00	30.900,00	0,00	0,00	0,00	30.900,00	
Ensino Superior	43.124,00	43.124,00	0,00	0,00	0,00	43.124,00	0,00	0,00	0,00	43.124,00	
Educação Infantil	2.219.879,00	2.219.879,00	300.697,38	300.697,38	6,91	1.919.181,62	127.586,21	127.586,21	6,90	2.092.292,79	
Educação de Jovens e Adultos	128.392,00	128.392,00	0,00	0,00	0,00	128.392,00	0,00	0,00	0,00	128.392,00	
Educação Especial	97.088,00	97.088,00	0,00	0,00	0,00	97.088,00	0,00	0,00	0,00	97.088,00	
Cultura	343.195,00	343.195,00	78.940,00	78.940,00	1,81	264.255,00	57.480,46	57.480,46	3,11	285.714,54	
Difusão Cultural	343.195,00	343.195,00	78.940,00	78.940,00	1,81	264.255,00	57.480,46	57.480,46	3,11	285.714,54	
Urbanismo	1.098.190,00	1.066.190,00	1.050,00	1.050,00	0,02	1.065.140,00	1.050,00	1.050,00	0,06	1.065.140,00	
Infra-Estrutura Urbana	106.000,00	106.000,00	0,00	0,00	0,00	106.000,00	0,00	0,00	0,00	106.000,00	
Serviços Urbanos	523.890,00	491.890,00	1.050,00	1.050,00	0,02	490.840,00	1.050,00	1.050,00	0,06	490.840,00	

Em reais

PREFEITURA MUNICIPAL DE ERERÊ

Relatório Resumido de Execução Orçamentária

**Demonstrativo da Execução das Despesas por Função/Subfunção**

Orçamento Fiscal e da Seguridade Social

Período: Janeiro a Fevereiro de 2018/Bimestre: Janeiro e Fevereiro

RREO - Anexo 2 (LRF, Art. 52, inciso II, alínea "c")

Em reais

Função/Subfunção	Dotação Inicial	Dotação Atualizada (a)	Despesas Empenhadas			Saldo(c) = (a-b)	Despesas Liquidadas			Saldo(e) = (a-d)	Insc. Restos a Pagar Não Processados (f)
			No Bimestre	Até o Bimestre (b)	% (b / total b)		No Bimestre	Até o Bimestre (d)	% (d / total d)		
Lazer	468.300,00	468.300,00	0,00	0,00	0,00	468.300,00	0,00	0,00	0,00	468.300,00	
Saneamento	262.650,00	262.650,00	0,00	0,00	0,00	262.650,00	0,00	0,00	0,00	262.650,00	
Saneamento Básico Urbano	262.650,00	262.650,00	0,00	0,00	0,00	262.650,00	0,00	0,00	0,00	262.650,00	
Gestão Ambiental	309.000,00	309.000,00	0,00	0,00	0,00	309.000,00	0,00	0,00	0,00	309.000,00	
Recursos Hídricos	309.000,00	309.000,00	0,00	0,00	0,00	309.000,00	0,00	0,00	0,00	309.000,00	
Agricultura	694.194,00	694.194,00	7.700,00	7.700,00	0,18	686.494,00	7.700,00	7.700,00	0,42	686.494,00	
Preservação e Conservação Ambiental	204.370,00	204.370,00	0,00	0,00	0,00	204.370,00	0,00	0,00	0,00	204.370,00	
Abastecimento	164.890,00	164.890,00	0,00	0,00	0,00	164.890,00	0,00	0,00	0,00	164.890,00	
Extensão Rural	324.934,00	324.934,00	7.700,00	7.700,00	0,18	317.234,00	7.700,00	7.700,00	0,42	317.234,00	
Comunicações	11.257,00	11.257,00	0,00	0,00	0,00	11.257,00	0,00	0,00	0,00	11.257,00	
Telecomunicações	11.257,00	11.257,00	0,00	0,00	0,00	11.257,00	0,00	0,00	0,00	11.257,00	
Energia	211.150,00	211.150,00	0,00	0,00	0,00	211.150,00	0,00	0,00	0,00	211.150,00	
Energia Elétrica	211.150,00	211.150,00	0,00	0,00	0,00	211.150,00	0,00	0,00	0,00	211.150,00	
Transporte	444.435,00	444.435,00	0,00	0,00	0,00	444.435,00	0,00	0,00	0,00	444.435,00	
Transporte Rodoviário	444.435,00	444.435,00	0,00	0,00	0,00	444.435,00	0,00	0,00	0,00	444.435,00	
Desporto e Lazer	363.075,00	363.075,00	1.732,00	1.732,00	0,04	361.343,00	1.732,00	1.732,00	0,09	361.343,00	
Desporto Comunitário	31.120,00	31.120,00	1.732,00	1.732,00	0,04	29.388,00	1.732,00	1.732,00	0,09	29.388,00	
Lazer	331.955,00	331.955,00	0,00	0,00	0,00	331.955,00	0,00	0,00	0,00	331.955,00	
Reserva de Contingência	99.171,00	99.171,00	0,00	0,00	0,00	99.171,00	0,00	0,00	0,00	99.171,00	
Reserva de Contingência	99.171,00	99.171,00	0,00	0,00	0,00	99.171,00	0,00	0,00	0,00	99.171,00	
Despesas (Intra-Orçamentárias) (II)	0,00	0,00	0,00	0,00	0,00	0,00	0,00	0,00	0,00	0,00	
<b>Total (III) (I + II)</b>	<b>24.140.031,00</b>	<b>24.140.031,00</b>	<b>4.350.122,59</b>	<b>4.350.122,59</b>	<b>100,00</b>	<b>19.789.908,41</b>	<b>1.848.304,65</b>	<b>1.848.304,65</b>	<b>100,00</b>	<b>22.291.726,35</b>	

PREFEITURA MUNICIPAL DE ERERÊ

Relatório Resumido de Execução Orçamentária

**Demonstrativo da Execução das Despesas por Função/Subfunção**

Orçamento Fiscal e da Seguridade Social

Período: Janeiro a Fevereiro de 2018/Bimestre: Janeiro e Fevereiro

RREO - Anexo 2 (LRF, Art. 52, inciso II, alínea "c")


Em reais



Antonio Nivaldo Muniz da Silva  
Prefeito

---

ANTONIO NIVALDO MUNIZ DA SILVA  
PREFEITO




---

ANTONIO FREIRE BESSA  
CONTROLADOR



---

WALDAIR TEIXEIRA GONÇALVES ME  
Contador - CRC 00079300



---

MARIA NILANI MUNIZ DA SILVA  
SEC. DE FINANÇAS

PREFEITURA MUNICIPAL DE ERERÊ

Relatório Resumido de Execução Orçamentária

**Demonstrativo da Receita Corrente Líquida**

Orçamento Fiscal e da Seguridade Social

Período: Janeiro a Fevereiro de 2018/Bimestre: Janeiro e Fevereiro

RREO - Anexo 3 (LRF, Art. 53, inciso I)

Especificação	Evolução da Receita Realizada nos Últimos 12 Meses												Total	Previsão
	Março/2017	Abril/2017	Maió/2017	Junho/2017	Julho/2017	Agosto/2017	Setembro/2017	Outubro/2017	Novembro/2017	Dezembro/2017	Janeiro/2018	Fevereiro/2018	(Últimos 12 Meses)	Atualizada do Exercício
Receitas Correntes (I)	0,00	0,00	0,00	0,00	0,00	0,00	0,00	0,00	0,00	0,00	1.678.195,69	2.201.117,30	3.879.312,99	20.534.347,00
Impostos, Taxas e Contribuições de Melhoria	0,00	0,00	0,00	0,00	0,00	0,00	0,00	0,00	0,00	0,00	19.162,08	8.372,30	27.534,38	215.652,00
IPTU	0,00	0,00	0,00	0,00	0,00	0,00	0,00	0,00	0,00	0,00	6.127,62	669,61	6.797,23	24.309,00
ISS	0,00	0,00	0,00	0,00	0,00	0,00	0,00	0,00	0,00	0,00	7.551,34	5.551,54	13.102,88	112.868,00
ITBI	0,00	0,00	0,00	0,00	0,00	0,00	0,00	0,00	0,00	0,00	0,00	0,00	0,00	7.745,00
IRRF	0,00	0,00	0,00	0,00	0,00	0,00	0,00	0,00	0,00	0,00	1.870,12	1.922,56	3.792,68	48.980,00
Outros Impostos, Taxas e Contribuições de Melhoria	0,00	0,00	0,00	0,00	0,00	0,00	0,00	0,00	0,00	0,00	3.613,00	228,59	3.841,59	21.750,00
Contribuições	0,00	0,00	0,00	0,00	0,00	0,00	0,00	0,00	0,00	0,00	0,00	0,00	0,00	8.631,00
Receita Patrimonial	0,00	0,00	0,00	0,00	0,00	0,00	0,00	0,00	0,00	0,00	7.098,21	1.071,14	8.169,35	161.980,00
Rendimentos de Aplicação Financeira	0,00	0,00	0,00	0,00	0,00	0,00	0,00	0,00	0,00	0,00	7.098,21	1.071,14	8.169,35	160.845,00
Outras Receitas Patrimoniais	0,00	0,00	0,00	0,00	0,00	0,00	0,00	0,00	0,00	0,00	0,00	0,00	0,00	1.135,00
Receita Agropecuária	0,00	0,00	0,00	0,00	0,00	0,00	0,00	0,00	0,00	0,00	0,00	0,00	0,00	0,00
Receita Industrial	0,00	0,00	0,00	0,00	0,00	0,00	0,00	0,00	0,00	0,00	0,00	0,00	0,00	0,00
Receita de Serviços	0,00	0,00	0,00	0,00	0,00	0,00	0,00	0,00	0,00	0,00	0,00	0,00	0,00	1.861,00
Transferências Correntes	0,00	0,00	0,00	0,00	0,00	0,00	0,00	0,00	0,00	0,00	1.651.935,40	2.188.726,02	3.840.661,42	20.071.148,00
Cota-Parte do FPM	0,00	0,00	0,00	0,00	0,00	0,00	0,00	0,00	0,00	0,00	722.704,40	944.800,68	1.667.505,08	6.926.329,00
Cota-Parte do ICMS	0,00	0,00	0,00	0,00	0,00	0,00	0,00	0,00	0,00	0,00	472.960,68	459.822,41	932.783,09	2.589.442,00
Cota-Parte do IPVA	0,00	0,00	0,00	0,00	0,00	0,00	0,00	0,00	0,00	0,00	13.979,01	21.678,39	35.657,40	118.412,00
Cota-Parte do ITR	0,00	0,00	0,00	0,00	0,00	0,00	0,00	0,00	0,00	0,00	20,25	35,43	55,68	276,00
Transferências da LC 87/1996	0,00	0,00	0,00	0,00	0,00	0,00	0,00	0,00	0,00	0,00	1.281,83	1.281,83	2.563,66	8.222,00
Transferências da LC 61/1989	0,00	0,00	0,00	0,00	0,00	0,00	0,00	0,00	0,00	0,00	0,00	0,00	0,00	0,00
Transferência do FUNDEB	0,00	0,00	0,00	0,00	0,00	0,00	0,00	0,00	0,00	0,00	0,00	217.335,83	217.335,83	1.379.132,00
Outras Transferências Correntes	0,00	0,00	0,00	0,00	0,00	0,00	0,00	0,00	0,00	0,00	440.989,23	543.771,45	984.760,68	9.049.335,00
Outras Receitas Correntes	0,00	0,00	0,00	0,00	0,00	0,00	0,00	0,00	0,00	0,00	2.947,84	2.947,84	2.947,84	75.075,00
Deduções (II)	0,00	0,00	0,00	0,00	0,00	0,00	0,00	0,00	0,00	0,00	242.495,59	285.987,13	528.482,72	2.412.678,00
Contribuição Servidor para o Plano de Previdência	0,00	0,00	0,00	0,00	0,00	0,00	0,00	0,00	0,00	0,00	0,00	0,00	0,00	0,00
Compensações Financ. entre Regimes Previdência	0,00	0,00	0,00	0,00	0,00	0,00	0,00	0,00	0,00	0,00	0,00	0,00	0,00	0,00
Dedução da Receita para Formação do FUNDEB	0,00	0,00	0,00	0,00	0,00	0,00	0,00	0,00	0,00	0,00	242.495,59	285.987,13	528.482,72	2.412.678,00
<b>Receita Corrente Líquida (III) = (I - II)</b>	<b>0,00</b>	<b>0,00</b>	<b>0,00</b>	<b>0,00</b>	<b>0,00</b>	<b>0,00</b>	<b>0,00</b>	<b>0,00</b>	<b>0,00</b>	<b>0,00</b>	<b>1.435.700,10</b>	<b>1.915.130,17</b>	<b>3.350.830,27</b>	<b>18.121.669,00</b>

PREFEITURA MUNICIPAL DE ERERÊ

Relatório Resumido de Execução Orçamentária

**Demonstrativo da Receita Corrente Líquida**

Orçamento Fiscal e da Seguridade Social

Período: Janeiro a Fevereiro de 2018/Bimestre: Janeiro e Fevereiro

RREO - Anexo 3 (LRF, Art. 53, inciso I)

Em reais



Antonio Nivaldo Muniz da Silva  
Prefeito

---


ANTONIO NIVALDO MUNIZ DA SILVA  
PREFEITO



Waldeir Teixeira Gonçalves ME  
Contador - CRC 00079300

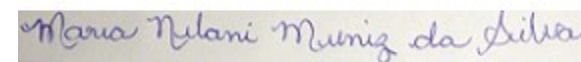
---

WALDAIR TEIXEIRA GONÇALVES ME  
Contador - CRC 00079300



---

ANTONIO FREIRE BESSA  
CONTROLADOR



---

MARIA NILANI MUNIZ DA SILVA  
SEC. DE FINANÇAS



PREFEITURA MUNICIPAL DE ERERÊ

Relatório Resumido de Execução Orçamentária

**Demonstrativo das Receitas e Despesas Previdenciárias do Regime Próprio de Previdência dos Servidores**

Orçamento Fiscal e da Seguridade Social

Período: Janeiro a Fevereiro / Bimestre: Janeiro a Fevereiro de 2018

RREO - Anexo 4 (LRF, Art. 53, inciso II)

Em Reais

PLANO PREVIDENCIÁRIO					
RECEITAS PREVIDENCIÁRIAS - RPPS	PREVISÃO INICIAL	PREVISÃO ATUALIZADA	RECEITAS REALIZADAS		
			Até o Bimestre 2018	Até o Bimestre 2017	
RECEITAS CORRENTES (I)	0,00	0,00	0,00	0,00	
Receitas de Contribuições dos Segurados	0,00	0,00	0,00	0,00	
Civil	0,00	0,00	0,00	0,00	
Ativo	0,00	0,00	0,00	0,00	
Inativo	0,00	0,00	0,00	0,00	
Pensionista	0,00	0,00	0,00	0,00	
Receitas de Contribuições Patronais	0,00	0,00	0,00	0,00	
Civil	0,00	0,00	0,00	0,00	
Ativo	0,00	0,00	0,00	0,00	
Inativo					
Pensionista					
Em Regime de Parcelamento de Débitos	0,00	0,00	0,00	0,00	
Receita Patrimonial	0,00	0,00	0,00	0,00	
Receitas Imobiliárias	0,00	0,00	0,00	0,00	
Receitas de Valores Mobiliários	0,00	0,00	0,00	0,00	
Outras Receitas Patrimoniais	0,00	0,00	0,00	0,00	
Receitas de Serviços	0,00	0,00			
Outras Receitas Correntes	0,00	0,00	0,00	0,00	
Compensação Previdenciária do RGPS para o RPPS	0,00	0,00	0,00	0,00	
Aportes Periódicos para Amortização de Déficit Atuarial do RPPS (II)	0,00	0,00	0,00	0,00	
Demais Receitas Correntes	0,00	0,00	0,00	0,00	
RECEITAS DE CAPITAL (III)	0,00	0,00	0,00	0,00	
Alienação de Bens, Direitos e Ativos	0,00	0,00	0,00	0,00	
Amortização de Empréstimos	0,00	0,00	0,00	0,00	
Outras Receitas de Capital	0,00	0,00	0,00	0,00	
<b>TOTAL DAS RECEITAS PREVIDENCIÁRIAS - RPPS (IV) = (I + III - II)</b>	<b>0,00</b>	<b>0,00</b>	<b>0,00</b>	<b>0,00</b>	



PREFEITURA MUNICIPAL DE ERERÊ

Relatório Resumido de Execução Orçamentária

**Demonstrativo das Receitas e Despesas Previdenciárias do Regime Próprio de Previdência dos Servidores**

Orçamento Fiscal e da Seguridade Social

Período: Janeiro a Fevereiro / Bimestre: Janeiro a Fevereiro de 2018

RREO - Anexo 4 (LRF, Art. 53, inciso II)

Em Reais


Recursos RPPS Arrecadados em Exercícios Anteriores	PREVISÃO ORÇAMENTÁRIA	
Valor		
Reserva Orçamentária do RPPS	PREVISÃO ORÇAMENTÁRIA	
Valor		
Aportes de Recursos para o Plano Previdenciário do RPPS	APORTES REALIZADOS	
Plano de Amortização - Contribuição Patronal Suplementar		
Plano de Amortização - Aporte Periódico de Valores Predefinidos		
Outros Aportes para o RPPS		
Recursos para Cobertura de Déficit Financeiro		
Bens e Direitos do RPPS	PERÍODO DE REFERÊNCIA	
	2018	2017
Caixa e Equivalentes de Caixa	0,00	0,00
Investimentos e Aplicações		
Outros Bens e Direitos		

  
Antonio Nivaldo Muniz da Silva  
Prefeito


ANTONIO NIVALDO MUNIZ DA SILVA  
PREFEITO



WALDAIR TEIXEIRA GONÇALVES ME  
Contador - CRC 00079300



ANTONIO FREIRE BESSA  
CONTROLADOR



MARIA NILANI MUNIZ DA SILVA  
SEC. DE FINANÇAS

PREFEITURA MUNICIPAL DE ERERÊ

Relatório Resumido de Execução Orçamentária

**Demonstrativo do Resultado Primário e Nominal**

Orçamento Fiscal e da Seguridade Social

Período: Janeiro a Fevereiro de 2018/Bimestre: Janeiro e Fevereiro

RREO - Anexo 6 (LRF - Art. 53 - inciso III)

Em reais

Receitas Primárias	Previsão Atualizada	Até o Bimestre 2018	
		Receitas Realizadas (a)	
Receitas Correntes (I)	20.534.347,00	3.350.830,27	
Impostos, Taxas e Contribuições de Melhoria	215.652,00	27.534,38	
IPTU	24.309,00	6.797,23	
ISS	112.868,00	13.102,88	
ITBI	7.745,00	0,00	
IRRF	48.980,00	3.792,68	
Outros Impostos, Taxas e Contribuições de Melhoria	21.750,00	3.841,59	
Contribuições	8.631,00	0,00	
Receitas Previdenciárias	0,00	0,00	
Outras Receitas de Contribuições	8.631,00	0,00	
Receita Patrimonial	161.980,00	8.169,35	
Aplicações Financeiras (II)	0,00	0,00	
Outras Receitas Patrimoniais	161.980,00	8.169,35	
Transferências Correntes	20.071.148,00	3.312.178,70	
Cota-Parte do FPM	6.926.329,00	1.334.003,13	
Cota-Parte do ICMS	2.589.442,00	746.226,24	
Cota-Parte do IPVA	118.412,00	28.525,96	
Cota-Parte do ITR	276,00	44,55	
Transferências da LC 87/1996	8.222,00	2.050,94	
Transferências da LC nº 61/1989	0,00	0,00	
Transferências do FUNDEB	0,00	0,00	
Outras Transferências Correntes	10.428.467,00	1.201.327,88	
Demais Receitas Correntes	76.936,00	2.947,84	
Outras Receitas Financeiras (III)	0,00	0,00	
Receitas Correntes Restantes	76.936,00	2.947,84	
Receitas Primárias Correntes (IV) = (I - II - III)	20.534.347,00	3.350.830,27	
Receitas de Capital (V)	3.605.739,00	20.500,00	
Operações de Crédito (VI)	0,00	0,00	
Amortização de Empréstimos (VII)	0,00	0,00	
Alienação de Bens	73.791,00	20.500,00	
Receitas de Alienação de Investimentos Temporários (VIII)			
Receitas de Alienação de Investimentos Permanentes (IX)			
Outras Alienações de Bens	73.791,00	20.500,00	
Transferências de Capital	3.531.948,00	0,00	
Convênios	0,00	0,00	
Outras Transferências de Capital	3.531.948,00	0,00	

PREFEITURA MUNICIPAL DE ERERÊ

Relatório Resumido de Execução Orçamentária

**Demonstrativo do Resultado Primário e Nominal**

Orçamento Fiscal e da Seguridade Social

Período: Janeiro a Fevereiro de 2018/Bimestre: Janeiro e Fevereiro

RREO - Anexo 6 (LRF - Art. 53 - inciso III)

Em reais

Receitas Primárias	Previsão Atualizada	Até o Bimestre 2018					
		Receitas Realizadas (a)					
Outras Receitas de Capital	0,00	0,00					
Outras Receitas de Capital Não Primárias (X)							
Outras Receitas de Capital Primárias	0,00	0,00					
Receitas Primárias de Capital (XI) = (V - VI - VII - VIII - IX - X)	3.605.739,00	20.500,00					
Receita Primária Total (XII) = (IV + XI)	24.140.086,00	3.371.330,27					
Despesas Primárias	Dotação Atualizada	Despesas Empenhadas	Despesas Liquidadas	Despesas Pagas (a)	Restos a Pagar Processados Pagos (b)	Restos a Pagar Não Processados	
						Liquidados	Pagos (c)
Despesas Primárias							
Despesas Correntes (XIII)	19.453.878,00	4.163.553,38	1.765.237,99	909.378,25	2.154.995,91		
Pessoal e Encargos Sociais	10.880.708,00	3.162.251,57	1.411.464,55	594.484,35	1.327.068,43		
Juros e Encargos da Dívida (XIV)	0,00	0,00	0,00	0,00	0,00		
Outras Despesas Correntes	8.573.170,00	1.001.301,81	353.773,44	314.893,90	827.927,48		
Despesas Primárias Correntes (XV) = (XIII - XIV)	19.453.878,00	4.163.553,38	1.765.237,99	909.378,25	2.154.995,91		
Despesas de Capital (XVI)	4.586.982,00	186.569,21	83.066,66	83.066,66	7.484,00		
Investimentos	4.439.672,00	46.569,21	46.569,21	46.569,21	7.484,00		
Inversões Financeiras	4.115,00	0,00	0,00	0,00	0,00		
Concessão de Empréstimo (XVII)							
Aquisição de Título de Capital Já Integralizado (XVIII)							
Aquisição de Título de Crédito (XIX)							
Demais Inversões Financeiras	4.115,00	0,00	0,00	0,00	0,00		
Amortização da Dívida (XX)	143.195,00	140.000,00	36.497,45	36.497,45	0,00		
Despesas Primárias de Capital (XXI) = (XVI - XVII - XVIII - XIX - XX)	4.443.787,00	46.569,21	46.569,21	46.569,21	7.484,00		
Reserva de Contingência (XXII)	99.171,00						
Despesas Primária Total (XXIII) = (XV + XXI + XXII)	23.996.836,00	4.210.122,59	1.811.807,20	955.947,46	2.162.479,91		
Resultado Primário - Acima da Linha (XXIV) =  XIIa - (XXIIIa + XXIIIb + XXIIIc)		211.902,90					

Meta Fiscal Para o Resultado Primário	Valor Corrente
Meta fixada no Anexo de Metas Fiscais da LDO para o exercício de referência	0,00

PREFEITURA MUNICIPAL DE ERERÊ

Relatório Resumido de Execução Orçamentária

**Demonstrativo do Resultado Primário e Nominal**

Orçamento Fiscal e da Seguridade Social

Período: Janeiro a Fevereiro de 2018/Bimestre: Janeiro e Fevereiro

RREO - Anexo 6 (LRF - Art. 53 - inciso III)

Em reais

Juros Nominais	Valor Incorrido
JUROS E ENCARGOS ATIVOS (XXV)	
JUROS E ENCARGOS PASSIVOS (XXVI)	

RESULTADO NOMINAL - Acima da Linha (XXVII) = XXIV + (XXV - XXVI)	211.902,90
--	------------

Meta Fiscal Para o Resultado Nominal	Valor Corrente
Meta fixada no Anexo de Metas Fiscais da LDO para o exercício de referência	0,00

CÁLCULO DO RESULTADO NOMINAL	Saldo	
	Em 31/Dez/2017 (a)	Até o Fevereiro (b)
DÍVIDA CONSOLIDADA (XXVIII)	0,00	0,00
DEDUÇÕES (XXIX)	0,00	0,00
Disponibilidade de Caixa	-2.727.878,65	-427.420,41
Disponibilidade de Caixa Bruta	821.187,30	959.165,63
(-) Restos a Pagar Processados (XXX)	3.549.065,95	1.386.586,04
Demais Haveres Financeiros	0,00	0,00
DÍVIDA CONSOLIDADA LÍQUIDA (XXXI) = (XXVIII - XXIX)	0,00	0,00
RESULTADO NOMINAL - Abaixo da Linha (XXXII) = (XXXIa - XXXIb)		0,00

Ajuste Metodológico	Até o Bimestre
VARIAÇÃO SALDO RPP = (XXXIII) = (XXXa - XXXb)	2.162.479,91
RECEITA DE ALIENAÇÃO DE INVESTIMENTOS PERMANENTES (IX)	20.500,00
PASSIVOS RECONHECIDOS NA DC (XXXIV)	
OUTROS AJUSTES (XXXV)	
RESULTADO NOMINAL AJUSTADO - Abaixo da Linha (XXXVI) = (XXXII - XXXIII - IX + XXXIV + XXXV)	0,00

Informações Adicionais	Previsão Orçamentária
Saldo de Exercícios Anteriores	
Recursos Arrecadados em Exercícios Anteriores - RPPS	
Superávit Financeiro Utilizado para Abertura e Reabertura de Créditos Adicionais	
Reserva Orçamentária do RPPS	

PREFEITURA MUNICIPAL DE ERERÊ

Relatório Resumido de Execução Orçamentária

**Demonstrativo do Resultado Primário e Nominal**

Orçamento Fiscal e da Seguridade Social

Período: Janeiro a Fevereiro de 2018/Bimestre: Janeiro e Fevereiro

RREO - Anexo 6 (LRF, Art. 53, inciso III)

Em reais



Antonio Nivaldo Muniz da Silva  
Prefeito


---

ANTONIO NIVALDO MUNIZ DA SILVA  
PREFEITO




---

WALDAIR TEIXEIRA GONÇALVES ME  
Contador - CRC 00079300



---

ANTONIO FREIRE BESSA  
CONTROLADOR



---

MARIA NILANI MUNIZ DA SILVA  
SEC. DE FINANÇAS

PREFEITURA MUNICIPAL DE ERERÊ

Relatório Resumido de Execução Orçamentária

**Restos a Pagar por Poder e Órgão**

Orçamento Fiscal e da Seguridade Social

Período: Janeiro a Fevereiro de 2018/Bimestre: Janeiro e Fevereiro

RREO - Anexo 7 (LRF, Art. 53, inciso V)

PODER/ÓRGÃO	RESTOS A PAGAR PROCESSADOS E NÃO PROCESSADOS LIQUIDADOS EM EXERCÍCIOS ANTERIORES					RESTOS A PAGAR NÃO PROCESSADOS						Saldo l = (e + k)
	INSCRITOS		Pagos (c)	Cancelados (d)	Saldo e = (a+b) - (c+d)	INSCRITOS		Liquidados (h)	Pagos (i)	Cancelados (j)	Saldo k = (f+g) - (i+j)	
	Em Exercícios Anteriores (a)	Em 31 de Dezembro de 2017 (b)				Em Exercícios Anteriores (f)	Em 31 de Dezembro de 2017 (g)					
RESTOS A PAGAR (EXCETO INTRA-ORÇAMENTÁRIOS) (I)	968.664,43	2.580.401,52	2.162.479,91	0,00	1.386.586,04	4.074.063,61	62.556,01	0,00	0,00	0,00	4.136.619,62	5.523.205,66
PODER EXECUTIVO	968.664,43	2.580.401,52	2.162.479,91	0,00	1.386.586,04	4.074.063,61	62.556,01	0,00	0,00	0,00	4.136.619,62	5.523.205,66
RESERVA DE CONTIGENCIA	0,00	0,00	0,00	0,00	0,00	0,00	0,00	0,00	0,00	0,00	0,00	0,00
SECRETARIA DE CULTURA E TURISMO	11.041,76	39.569,05	33.311,82	0,00	17.298,99	8.503,00	0,00	0,00	0,00	0,00	8.503,00	25.801,99
SEC DO TRABALHO DES SOCIAL E SUSTENTAVEL	37.805,32	151.445,32	120.151,08	0,00	69.099,56	66.469,45	0,00	0,00	0,00	0,00	66.469,45	135.569,01
SEC DE AGRIC PECUARIA REC HID E MEIO AMB	5.155,00	36.753,18	29.321,95	0,00	12.586,23	259.839,82	62.556,01	0,00	0,00	0,00	322.395,83	334.982,06
SEC DE INFRA-ESTRUTURA E DES. URBANO	90.145,28	252.458,84	192.153,52	0,00	150.450,60	1.398.350,17	0,00	0,00	0,00	0,00	1.398.350,17	1.548.800,77
SECRETARIA DE SAUDE	82.398,35	908.989,32	819.350,57	0,00	172.037,10	673.499,02	0,00	0,00	0,00	0,00	673.499,02	845.536,12
SECRETARIA DE EDUCACAO E DESPORTO	727.148,30	868.246,43	699.075,29	0,00	896.319,44	1.574.694,34	0,00	0,00	0,00	0,00	1.574.694,34	2.471.013,78
SEC DE FINANÇAS, ADM. E PLANEJAMENTO	14.235,42	192.685,06	153.305,99	0,00	53.614,49	62.987,79	0,00	0,00	0,00	0,00	62.987,79	116.602,28
GABINETE DO PREFEITO	735,00	130.254,32	115.809,69	0,00	15.179,63	29.720,02	0,00	0,00	0,00	0,00	29.720,02	44.899,65
PODER LEGISLATIVO	0,00	0,00	0,00	0,00	0,00	0,00	0,00	0,00	0,00	0,00	0,00	0,00
RESTOS A PAGAR (INTRA-ORÇAMENTÁRIOS) (II)	0,00	0,00	0,00	0,00	0,00	0,00	0,00	0,00	0,00	0,00	0,00	0,00
TOTAL (III) = (I + II)	968.664,43	2.580.401,52	2.162.479,91	0,00	1.386.586,04	4.074.063,61	62.556,01	0,00	0,00	0,00	4.136.619,62	5.523.205,66



PREFEITURA MUNICIPAL DE ERERÊ

Relatório Resumido de Execução Orçamentária

**Restos a Pagar por Poder e Órgão**

Orçamento Fiscal e da Seguridade Social

Período: Janeiro a Fevereiro de 2018/Bimestre: Janeiro e Fevereiro

RREO - Anexo 7 (LRF, Art. 53, inciso V)

PODER/ÓRGÃO	RESTOS A PAGAR PROCESSADOS E NÃO PROCESSADOS LIQUIDADOS EM EXERCÍCIOS ANTERIORES					RESTOS A PAGAR NÃO PROCESSADOS					Saldo l = (e + k)	
	INSCRITOS		Pagos (c)	Cancelados (d)	Saldo e = (a+b) - (c+d)	INSCRITOS		Liquidados (h)	Pagos (i)	Cancelados (j)		Saldo k = (f+g) - (i+j)
	Em Exercícios Anteriores (a)	Em 31 de Dezembro de 2017 (b)				Em Exercícios Anteriores (f)	Em 31 de Dezembro de 2017 (g)					




Antonio Nivaldo Muniz da Silva  
Prefeito

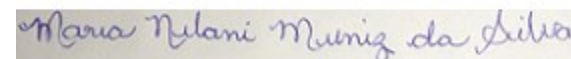
ANTONIO NIVALDO MUNIZ DA SILVA  
PREFEITO



WALDAIR TEIXEIRA GONÇALVES ME  
Contador - CRC 00079300



ANTONIO FREIRE BESSA  
CONTROLADOR



MARIA NILANI MUNIZ DA SILVA  
SEC. DE FINANÇAS

PREFEITURA MUNICIPAL DE ERERÊ

Relatório Resumido de Execução Orçamentária

**DEMONSTRATIVO DAS RECEITAS E DESPESAS COM MANUTENÇÃO E DESENVOLVIMENTO DO ENSINO - MDE**

Orçamento Fiscal e da Seguridade Social

Período: Janeiro a Fevereiro de 2018/Bimestre: Janeiro e Fevereiro

RREO - ANEXO 8 (LDB, art. 72)

R\$ 1,00

<b>RECEITAS DO ENSINO</b>					
RECEITA RESULTANTE DE IMPOSTOS (Caput do Art. 212 da Constituição)	PREVISÃO INICIAL	PREVISÃO ATUALIZADA (a)	RECEITAS REALIZADAS		
			Até o Bimestre (b)	% (b/a) x 100	
RECEITA DE IMPOSTOS LIQUIDA (I)	0,00	0,00	0,00	0,00	
1.1 - Receita Resultante do Imposto sobre a Propriedade Predial e Territorial Urbana - IPTU	0,00	0,00	0,00	0,00	
1.1.1 - IPTU	0,00	0,00	0,00	0,00	
1.1.2 - Multa, Juros de Mora, Dívida Ativa e Outros Encargos do IPTU	0,00	0,00	0,00	0,00	
1.2 - Receita Resultante do Imposto sobre Transmissão Inter Vivos - ITBI	0,00	0,00	0,00	0,00	
1.2.1 - ITBI	0,00	0,00	0,00	0,00	
1.2.2 - Multa, Juros de Mora, Dívida Ativa e Outros Encargos do ITBI	0,00	0,00	0,00	0,00	
1.3 - Receita Resultante sobre o Imposto sobre Serviço de Qualquer Natureza - ISS	0,00	0,00	0,00	0,00	
1.3.1 - ISS	0,00	0,00	0,00	0,00	
1.3.2 - Multa, Juros de Mora, Dívida Ativa e Outros Encargos do ISS	0,00	0,00	0,00	0,00	
1.4 Imposto Resultante do Imposto de Renda Retido na Fonte - IRRF	0,00	0,00	0,00	0,00	
1.5 - Imposto Sobre a Propriedade Territorial Rural - ITR	0,00	0,00	0,00	0,00	
1.5.1 - ITR	0,00	0,00	0,00	0,00	
1.5.2 - Multa, Juros de Mora, Dívida Ativa e Outros Encargos do ITR	0,00	0,00	0,00	0,00	
RECEITAS DE TRANSFERÊNCIAS CONSTITUICIONAIS E LEGAIS (II)	0,00	0,00	0,00	0,00	
2.1 - Cota-Parte FPM	0,00	0,00	0,00	0,00	
2.1.1 - Parcela referente a CF, art. 159, I, alínea b	0,00	0,00	0,00	0,00	
2.1.2 - Parcela referente a CF, art. 159, I, alínea d	0,00	0,00	0,00	0,00	
2.1.3 - Parcela referente a CF, art. 159, I, alínea e	0,00	0,00	0,00	0,00	
2.2 - Cota-Parte ICMS	0,00	0,00	0,00	0,00	
2.3 - ICMS Desoneração - LC N. 87/1996	0,00	0,00	0,00	0,00	
2.4 - Cota-Parte IPI Exportação	0,00	0,00	0,00	0,00	
2.5 - Cota-Parte ITR	0,00	0,00	0,00	0,00	
2.6 - Cota-Parte IPVA	0,00	0,00	0,00	0,00	
2.7 - Cota-Parte IOF-Ouro	0,00	0,00	0,00	0,00	
<b>3- TOTAL DA RECEITA DE IMPOSTOS (1 + 2)</b>	<b>0,00</b>	<b>0,00</b>	<b>0,00</b>	<b>0,00</b>	
<b>RECEITAS ADICIONAIS PARA FINANCIAMENTO DO ENSINO</b>					
RECEITAS ADICIONAIS PARA FINANCIAMENTO DO ENSINO	PREVISÃO INICIAL	PREVISÃO ATUALIZADA (a)	RECEITAS REALIZADAS		
			Até o Bimestre (b)	% (b/a) x 100	
4 - RECEITA DA APLICAÇÃO FINANCEIRA DE OUTROS RECURSOS DE IMPOSTOS VINCULADO	0,00	0,00	0,00	0,00	
5- RECEITA DE TRANSFERÊNCIAS DO FNDE	0,00	0,00	0,00	0,00	
5.1 - Transferências do Salário-Educação	0,00	0,00	0,00	0,00	
5.2 - Transferências Diretas - PDDE	0,00	0,00	0,00	0,00	
5.3 - Transferências Diretas - PNAE	0,00	0,00	0,00	0,00	
5.4 - Transferências Diretas - PNATE	0,00	0,00	0,00	0,00	
5.5 - Outras Transferências do FNDE	0,00	0,00	0,00	0,00	
5.6 - Aplicação Financeira dos Recursos do FNDE	0,00	0,00	0,00	0,00	
6- RECEITA DE TRANSFERÊNCIAS DE CONVÊNIOS	0,00	0,00	0,00	0,00	
6.1 - Transferências de Convênios	0,00	0,00	0,00	0,00	
6.2 - Aplicação Financeira dos Recursos de Convênios	0,00	0,00	0,00	0,00	

PREFEITURA MUNICIPAL DE ERERÊ

Relatório Resumido de Execução Orçamentária

**DEMONSTRATIVO DAS RECEITAS E DESPESAS COM MANUTENÇÃO E DESENVOLVIMENTO DO ENSINO - MDE**

Orçamento Fiscal e da Seguridade Social

Período: Janeiro a Fevereiro de 2018/Bimestre: Janeiro e Fevereiro

RREO - ANEXO 8 (LDB, art. 72)

R\$ 1,00

7- RECEITA DE OPERACOES DE CREDITO	0,00	0,00	0,00	0,00
8- OUTRAS RECEITAS PARA FINANCIAMENTO DO ENSINO	0,00	0,00	0,00	0,00
9- TOTAL DAS RECEITAS ADICIONAIS PARA FINANCIAMENTO DO ENSINO (4 + 5 + 6 + 7 + 8)	0,00	0,00	0,00	0,00

RECEITAS ADICIONAIS PARA FINANCIAMENTO DO ENSINO	PREVISÃO INICIAL	PREVISÃO ATUALIZADA (a)	RECEITAS REALIZADAS	
			Até o Bimestre (b)	% (b/a) x 100
10- RECEITAS DESTINADAS AO FUNDEB	0,00	0,00	0,00	0,00
10.1- Cota-Parte FPM Destinada ao FUNDEB (20% de 2.1.1)	0,00	0,00	0,00	0,00
10.2- Cota-Parte ICMS Destinada ao FUNDEB (20% de 2.2)	0,00	0,00	0,00	0,00
10.3- ICMS-Desoneracao Destinada ao FUNDEB (20% de 2.3)	0,00	0,00	0,00	0,00
10.4- Cota-Parte IPI-Exportacao Destinada ao FUNDEB (20% de 2.4)	0,00	0,00	0,00	0,00
10.5- Cota-Parte ITR ou ITR Arrecadado Destinados ao FUNDEB (20% de (1.5 - 1.5.5)+2.5)	0,00	0,00	0,00	0,00
10.6- Cota-Parte IPVA Destinada ao FUNDEB (20% de 2.6)	0,00	0,00	0,00	0,00
11- RECEITAS RECEBIDAS DO FUNDEB	0,00	0,00	0,00	0,00
11.1- Transferencias de Recursos do FUNDEB	0,00	0,00	0,00	0,00
11.2- Complementacao da Uniao ao FUNDEB	0,00	0,00	0,00	0,00
11.3- Receita de Aplicacao Financeira dos Recursos do FUNDEB	0,00	0,00	0,00	0,00
12- RESULTADO LÍQUIDO DAS TRANSFERÊNCIAS DO FUNDEB (11.1 – 10)	0,00	0,00	0,00	0,00

DESPESAS DO FUNDEB	DOTAÇÃO INICIAL	DOTAÇÃO ATUALIZADA	DESPESAS EMPENHADAS		DESPESAS LIQUIDADAS		Inscritas em Restos a Pagar Não Processados
			Até o Bimestre (h)	% (h/IVf) x 100	Até o Bimestre (i)	% (i/IVg) x 100	
13- PAGAMENTO DOS PROFISSIONAIS DO MAGISTERIO	4.586.262,00	5.626.824,00	1.349.000,00	23,97	524.432,17	9,32	0,00
13.1- Com Educacao Infantil	1.040.562,00	1.040.562,00	300.000,00	28,83	126.888,83	12,19	0,00
13.2- Com Ensino Fundamental	3.545.700,00	3.545.700,00	1.049.000,00	29,58	524.432,17	14,79	0,00
14- OUTRAS DESPESAS	1.787.547,00	2.565.089,00	65.276,49	2,54	39.289,91	1,53	0,00
13.1- Com Educacao Infantil	765.542,00	765.542,00	697,38	0,09	697,38	0,09	0,00
13.2- Com Ensino Fundamental	1.022.005,00	1.034.005,00	64.579,11	6,24	39.289,91	3,79	0,00
15- TOTAL DAS DESPESAS DO FUNDEB (13 + 14)	6.373.809,00	8.191.913,00	1.414.276,49	17,26	563.722,08	6,88	0,00

DEDUÇÕES PARA FINS DO LIMITE DO FUNDEB	VALOR
16- RESTOS A PAGAR INSCRITOS NO EXERCICIO SEM DISPONIBILIDADE FINANCEIRA DE RECURSOS DO FUNDEB	0,00
16.1 - FUNDEB 60%	0,00
16.2 - FUNDEB 40%	0,00
17- RESTOS A PAGAR INSCRITOS NO EXERCICIO SEM DISPONIBILIDADE FINANCEIRA DE RECURSOS DO FUNDEB	0,00
17.1 - FUNDEB 60%	0,00
17.2 - FUNDEB 40%	0,00
18- TOTAL DAS DEDUÇÕES CONSIDERADAS PARA FINS DE LIMITE DO FUNDEB (16 + 17)	0,00

INDICADORES DO FUNDEB	VALOR
-----------------------	-------

PREFEITURA MUNICIPAL DE ERERÊ

Relatório Resumido de Execução Orçamentária

**DEMONSTRATIVO DAS RECEITAS E DESPESAS COM MANUTENÇÃO E DESENVOLVIMENTO DO ENSINO - MDE**

Orçamento Fiscal e da Seguridade Social

Período: Janeiro a Fevereiro de 2018/Bimestre: Janeiro e Fevereiro

RREO - ANEXO 8 (LDB, art. 72)		R\$ 1,00
19 - TOTAL DAS DESPESAS DO FUNDEB PARA FINS DE LIMITE (15 - 18)		563.722,08
19.1 - Mínimo de 60% do FUNDEB na Remuneração do Magistério1 (13 - (16.1 + 17.1)) / (11) x 100) %		0,00
19.2 - Máximo de 40% em Despesa com MDE, que não Remuneração do Magistério (14 - (16.2 + 17.2)) / (11) x 100) %		0,00
19.3 - Máximo de 5% não Aplicado no Exercício (100 - (19.1 +19.2)) %		100,00

CONTROLE DA UTILIZAÇÃO DE RECURSOS NO EXERCÍCIO SUBSEQÜENTE	VALOR
20 – RECURSOS RECEBIDOS DO FUNDEB EM <EXERCÍCIO ANTERIOR> QUE NÃO FORAM UTILIZADOS	
21 – DESPESAS CUSTEADAS COM O SALDO DO ITEM 20 ATÉ O 1º TRIMESTRE DE <EXERCÍCIO >2	

DESPESAS COM AÇÕES TÍPICAS DE MDE	DOTAÇÃO INICIAL	DOTAÇÃO ATUALIZADA	DESPESAS EMPENHADAS		DESPESAS LIQUIDADAS		Inscritas em Restos a Pagar Não Processados
			Até o Bimestre (h)	% (h/IVf) x 100	Até o Bimestre (i)	% (i/IVg) x 100	
22- EDUCACAO INFANTIL	2.219.879,00	2.219.879,00	300.697,38	13,54	127.586,21	5,74	0,00
23- ENSINO FUNDAMENTAL	5.201.460,00	5.015.460,00	1.120.079,11	22,33	570.222,08	11,36	0,00
24- ENSINO MEDIO	25.113,00	25.113,00	0,00	0,00	0,00	0,00	0,00
25- ENSINO SUPERIOR	0,00	0,00	0,00	0,00	0,00	0,00	0,00
26- ENSINO PROFISSIONAL NAO INTEGRADO AO ENSINO REGULAR	0,00	0,00	0,00	0,00	0,00	0,00	0,00
27- OUTRAS	654.505,00	654.505,00	9.082,00	1,38	2.053,50	0,31	0,00
28- TOTAL DAS DESPESAS COM AÇÕES TÍPICAS DE MDE (22+23 + 24 + 25 + 26 + 27)	8.100.957,00	7.914.957,00	1.429.858,49	18,07	699.861,79	8,84	0,00


DEDUÇÕES CONSIDERADAS PARA FINS DE LIMITE CONSTITUCIONAL	VALOR

PREFEITURA MUNICIPAL DE ERERÊ  
 Relatório Resumido de Execução Orçamentária  
**Demonstrativo das Receitas de Operações de Crédito e Despesas de Capital**  
 Orçamento Fiscal e da Seguridade Social  
 Período: Janeiro a Fevereiro de 2018/Bimestre: Janeiro e Fevereiro

RREO - Anexo IX (LRF, Art. 52, inciso I, alíneas "a" e "b" do inciso II e §1º)

R\$ 1,00


RECEITAS	PREVISÃO ATUALIZADA (a)	RECEITAS REALIZADAS Até o Bimestre (b)		SALDO NÃO REALIZADO (c) = (a - b)
RECEITAS DE OPERAÇÕES DE CRÉDITO (I)	0,00	0,00		0,00
DESPESAS	DOTAÇÃO ATUALIZADA (d)	DESPESAS EXECUTADAS Até o Bimestre		SALDO NÃO EXECUTADO (g) = (d - (e + f))
		LIQUIDADAS (e)	INSCRITAS EM RESTOS A PAGAR NÃO PROCESSADOS (f)	
DESPESAS DE CAPITAL	4.586.982,00	83.066,66	103.502,55	4.400.412,79
DESPESAS DE CAPITAL LÍQUIDA (II)	4.586.982,00	83.066,66	103.502,55	4.400.412,79
<b>RESULTADO PARA APURAÇÃO DA REGRA DE OURO (III) = (I - II)</b>	<b>-4.586.982,00</b>	<b>-186.569,21</b>		<b>-4.400.412,79</b>

  
Antonio Nivaldo Muniz da Silva  
Prefeito


ANTONIO NIVALDO MUNIZ DA SILVA  
PREFEITO



WALDAIR TEIXEIRA GONÇALVES ME  
Contador - CRC 00079300



ANTONIO FREIRE BESSA  
CONTROLADOR



MARIA NILANI MUNIZ DA SILVA  
SEC. DE FINANÇAS

PREFEITURA MUNICIPAL DE ERERÉ  
Relatório Resumido da Execução Orçamentária  
**Demonstrativo da Projeção do Regime Próprio de Previdência dos Servidores**  
Orçamentos da Seguridade Social  
Período: Janeiro a Fevereiro de 2018/Bimestre: Janeiro e Fevereiro

RREO - ANEXO X (LRF, art. 53, § 1º, inciso II)

R\$ 1,00


EXERCÍCIO	RECEITAS PREVIDENCIÁRIAS (a)	DESPESAS PREVIDENCIÁRIAS (a)	RESULTADO PREVIDENCIÁRIO (c) = (a - b)	SALDO FINANCEIRO DO EXERCÍCIO (d) = ("d" exercício anterior) + (c)
	0,00	0,00	0,00	0,00

  
Antonio Nivaldo Muniz da Silva  
Prefeito


ANTONIO NIVALDO MUNIZ DA SILVA  
PREFEITO



WALDAIR TEIXEIRA GONÇALVES ME  
Contador - CRC 00079300



ANTONIO FREIRE BESSA  
CONTROLADOR



MARIA NILANI MUNIZ DA SILVA  
SEC. DE FINANÇAS

PREFEITURA MUNICIPAL DE ERERÊ  
Relatório Resumido de Execução Orçamentária  
**Demonstrativo das Receita de Alienação de Ativos e Aplicação dos Recursos**  
Orçamento Fiscal e da Seguridade Social  
Período: Janeiro a Fevereiro de 2018/Bimestre: Janeiro e Fevereiro

RREO - Anexo XI (LRF, Art. 52, inciso I, alíneas "a" e "b" do inciso II e §1º)

R\$ 1,00

RECEITAS	PREVISÃO ATUALIZADA (a)	RECEITAS REALIZADAS Até o Bimestre (b)		SALDO NÃO REALIZADO (c) = (a - b)
RECEITAS DE CAPITAL - ALIENAÇÃO DE ATIVOS (I)				
ALIENACOES DE BENS MOVEIS	72.016,00	20.500,00		51.516,00
ALIENACAO DE BENS IMOVEIS	1.775,00	0,00		1.775,00
DESPESAS	DOTAÇÃO ATUALIZADA (d)	DESPESAS EXECUTADAS Até o Bimestre		SALDO NÃO EXECUTADO (g) = (d - (e + f))
		LIQUIDADAS (e)	INSCRITAS EM RESTOS A PAGAR NÃO PROCESSADOS (f)	
APLICAÇÃO DOS RECURSOS DA ALIENAÇÃO DE ATIVOS (II)				
DESPESA DE CAPITAL				
Investimentos	4.439.672,00	46.569,21	0,00	4.393.102,79
Inversões Financeiras	4.115,00	0,00	0,00	4.115,00
Amortização da Dívida	143.195,00	36.497,45	103.502,55	3.195,00
DESPESAS CORRENTES DOS REGIMES DE PREVIDÊNCIA				
Regime Geral da Previdência Social	0,00	0,00	0,00	0,00
Regime Próprio de Previdência dos Servidores	0,00	0,00	0,00	0,00
<b>SALDO FINANCEIRO A APLICAR</b>	2017 (h)	2018 (i) = (Ib - (IIe + II f))		SALDO ATUAL (j) = (IIIh + IIIi)
VALOR (III)	0,00	-399.500,00		-399.500,00


Fonte:

  
Antonio Nivaldo Muniz da Silva  
Prefeito


ANTONIO NIVALDO MUNIZ DA SILVA  
PREFEITO



WALDAIR TEIXEIRA GONÇALVES ME  
Contador - CRC 00079300



ANTONIO FREIRE BESSA  
CONTROLADOR



MARIA NILANI MUNIZ DA SILVA  
SEC. DE FINANÇAS

PREFEITURA MUNICIPAL DE ERERÊ

Relatório Resumido de Execução Orçamentária

**Demonstrativo das Receitas e Despesas com Ações e Serviços Públicos de Saúde**

Orçamento Fiscal e da Seguridade Social

Período: Janeiro a Fevereiro de 2018/Bimestre: Janeiro e Fevereiro

RREO - Anexo 12 (LC 141/2012 art. 35)

R\$ 1,00

RECEITAS PARA APURAÇÃO DA APLICAÇÃO EM AÇÕES E SERVIÇOS PÚBLICOS DE SAÚDE	PREVISÃO INICIAL	PREVISÃO ATUALIZADA (a)	RECEITAS REALIZADAS	
			Até o Bimestre (b)	% (b/a) x 100
RECEITA DE IMPOSTOS LIQUIDA (I)	0,00	0,00	0,00	0,00
Imposto Predial e Territorial Urbano - IPTU	0,00	0,00	0,00	0,00
Imposto Sobre Transmissão de Bens Intervivos - ITBI	0,00	0,00	0,00	0,00
Imposto Sobre Serviços de Qualquer Natureza - ISS	0,00	0,00	0,00	0,00
Imposto de Renda Retido na Fonte - IRRF	0,00	0,00	0,00	0,00
Imposto Territorial Rural - ITR	0,00	0,00	0,00	0,00
Multas, Juros de Mora e Outros Encargos dos Impostos	0,00	0,00	0,00	0,00
Divida Ativa dos Impostos	0,00	0,00	0,00	0,00
Multas, Juros de Mora e Outros Encargos da Divida Ativa	0,00	0,00	0,00	0,00
RECEITA DE TRANSFERENCIAS CONSTITUCIONAIS LEGAIS (II)	0,00	0,00	0,00	0,00
Cota-Parte FPM	0,00	0,00	0,00	0,00
Cota-Parte ITR	0,00	0,00	0,00	0,00
Cota-Parte IPVA	0,00	0,00	0,00	0,00
Cota-Parte ICMS	0,00	0,00	0,00	0,00
Cota-Parte IPI-Exportacao	0,00	0,00	0,00	0,00
Compensacoes Financeiras Provenientes de Impostos e Transferencias Constitucionais	0,00	0,00	0,00	0,00
Desoneracao ICMS (LC 87/96)	0,00	0,00	0,00	0,00
Outras	0,00	0,00	0,00	0,00
<b>TOTAL DAS RECEITAS PARA APURAÇÃO DA APLICAÇÃO EM AÇÕES E SERVIÇOS PÚBLICOS DE SAÚDE (III) = (I + II)</b>	<b>0,00</b>	<b>0,00</b>	<b>0,00</b>	<b>0,00</b>

RECEITAS ADICIONAIS PARA FINANCIAMENTO DA SAÚDE	PREVISÃO INICIAL	PREVISÃO ATUALIZADA (c)	RECEITAS REALIZADAS	
			Até o Bimestre (d)	% (d/c) x 100
TRANSFERÊNCIA DE RECURSOS DO SISTEMA ÚNICO DE SAÚDE - SUS	0,00	0,00	0,00	0,00
Provenientes da Uniao	0,00	0,00	0,00	0,00
Provenientes dos Estados	0,00	0,00	0,00	0,00
Provenientes de Outros Municipios	0,00	0,00	0,00	0,00
Outras Receitas do SUS	0,00	0,00	0,00	0,00
TRANSFERENCIAS VOLUNTARIAS	0,00	0,00	0,00	0,00
RECEITAS DE OPERACOES DE CREDITO VINCULADA A SAUDE	0,00	0,00	0,00	0,00
OUTRAS RECEITAS PARA FINANCIAMENTO DA SAUDE	0,00	0,00	0,00	0,00
<b>TOTAL RECEITAS ADICIONAIS PARA FINANCIAMENTO DA SAÚDE</b>	<b>0,00</b>	<b>0,00</b>	<b>0,00</b>	<b>0,00</b>

DESPESAS COM SAÚDE (Por Grupo de Natureza da Despesa)	DOTAÇÃO INICIAL	DOTAÇÃO ATUALIZADA (e)	DESPESAS EMPENHADAS		DESPESAS LIQUIDADAS		Inscritas em Restos a Pagar Não Processados
			Até o Bimestre (f)	% (f/e) x 100	Até o Bimestre (g)	% (g/e) x 100	
DESPESAS CORRENTES	5.033.227,00	5.174.227,00	1.303.163,06	25,19	495.735,35	9,58	0,00
Pessoal e Encargos Sociais	3.155.454,00	3.176.454,00	859.056,16	27,04	353.248,58	11,12	0,00
Juros e Encargos da Divida	0,00	0,00	0,00	0,00	0,00	0,00	0,00
Outras Despesas Correntes	1.877.773,00	1.997.773,00	444.106,90	22,23	142.486,77	7,13	0,00
DESPESAS DE CAPITAL	867.345,00	621.345,00	7.700,00	1,24	7.700,00	1,24	0,00
Investimentos	867.345,00	621.345,00	7.700,00	1,23	7.700,00	1,23	0,00





PREFEITURA MUNICIPAL DE ERERÉ  
Relatório Resumido da Execução Orçamentária  
**Demonstrativo das Parcerias Público-Privadas**

Orçamentos Fiscal e da Seguridade Social

Período: Janeiro a Fevereiro de 2018/Bimestre: Janeiro e Fevereiro

RREO - ANEXO 13 (Lei nº 11.079, de 30.12.2004, arts. 22, 25 e 28)

R\$ 1,00

Impactos das Contratações de PPP	SALDO TOTAL EM 31 DE DEZEMBRO DO EXERCÍCIO ANTERIOR (a)	REGISTROS EFETUADOS EM 2018	
		No Bimestre	Até o Bimestre (b)
TOTAL DE ATIVOS	0,00	0,00	0,00
Ativos Constituídos pela SPE	0,00	0,00	0,00
TOTAL DE PASSIVOS	0,00	0,00	0,00
Obrigações decorrentes de Ativos Constituídos pela SPE	0,00	0,00	0,00
Provisões de PPP	0,00	0,00	0,00
Outros Passivos	0,00	0,00	0,00
ATOS POTENCIAIS PASSIVOS	0,00	0,00	0,00
Obrigações Contratuais	0,00	0,00	0,00
Riscos não Provisionados	0,00	0,00	0,00
Garantias Concedidas	0,00	0,00	0,00
Outros Passivos Contingentes	0,00	0,00	0,00


<u>DESPESAS DE PPP</u>	EXERCÍCIO ANTERIOR	EXERCÍCIO CORRENTE (EC)	<EC+1>	<EC+2>	<EC+3>	<EC+4>	<EC+5>	<EC+6>	<EC+7>	<EC+8>	<EC+9>
TOTAL DAS DESPESAS	0,00	0,00	0,00	0,00	0,00	0,00	0,00	0,00	0,00	0,00	0,00
PPP A CONTRATAR (II)	0,00	0,00	0,00	0,00	0,00	0,00	0,00	0,00	0,00	0,00	0,00
RECEITA CORRENTE LÍQUIDA (RCL) (III)	0,00	0,00	0,00	0,00	0,00	0,00	0,00	0,00	0,00	0,00	0,00
TOTAL DAS DESPESAS CONSIDERADAS PARA O LIM	0,00	0,00	0,00	0,00	0,00	0,00	0,00	0,00	0,00	0,00	0,00
TOTAL DAS DESPESAS / RCL (%) (V) = (IV) / (III)	0,00	0,00	0,00	0,00	0,00	0,00	0,00	0,00	0,00	0,00	0,00

  
Antonio Nivaldo Muniz da Silva  
Prefeito


ANTONIO NIVALDO MUNIZ DA SILVA  
PREFEITO



WALDAIR TEIXEIRA GONÇALVES ME  
Contador - CRC 00079300



ANTONIO FREIRE BESSA  
CONTROLADOR



MARIA NILANI MUNIZ DA SILVA  
SEC. DE FINANÇAS

PREFEITURA MUNICIPAL DE ERERÊ

Relatório Resumido de Execução Orçamentária

**Demonstrativo Simplificado do Relatório Resumido da Execução Orçamentária**

Orçamento Fiscal e da Seguridade Social

Período: Janeiro a Fevereiro de 2018/Bimestre: Janeiro e Fevereiro

RREO - Anexo XIV (LRF, Art. 52, inciso I, alíneas "a" e "b" do inciso II e §1º)

Em Reais


<b>BALANÇO ORÇAMENTÁRIO</b>		Até o Bimestre	
PREVISÃO INICIAL		24.140.086,00	
PREVISÃO ATUALIZADA		24.140.086,00	
RECEITAS REALIZADAS		3.371.330,27	
DÉFICIT ORÇAMENTÁRIO		0,00	
SALDOS DE EXERCÍCIOS ANTERIORES		0,00	
DOTAÇÃO INICIAL		24.140.031,00	
CRÉDITOS ADICIONAIS		0,00	
DOTAÇÃO ATUALIZADA		24.140.031,00	
DESPEZA EMPENHADA		4.350.122,59	
DESPEZA LIQUIDADADA		1.848.304,65	
SUPERÁVIT ORÇAMENTÁRIO		1.523.025,62	
<b>DESPESA POR FUNÇÃO/SUBFUNÇÃO</b>		Até o Bimestre	
DESPESAS EMPENHADAS		4.350.122,59	
DESPESAS LIQUIDADADAS		1.848.304,65	
<b>RECEITA CORRENTE LÍQUIDA - RCL</b>		Até o Bimestre	
RECEITA CORRENTE LÍQUIDA		3.350.830,27	
<b>RESULTADOS NOMINAL E PRIMÁRIO</b>		Meta Fixada no AMF da LDO (a)	Resultado Apurado Até o Bimestre (b)
RESULTADO PRIMÁRIO		0,00	211.902,90
<b>RECEITAS DE OPERAÇÕES DE CRÉDITO E DESPESAS DE CAPITAL</b>		Valor Apurado Até o Bimestre	% em Relação à Meta (b/a)
Receitas de Operações de Crédito		0,00	0,00
Despesa de Capital Líquida		83.066,66	4.400.412,79
<b>RECEITA DE ALIENAÇÃO DE ATIVOS E APLICAÇÃO DOS RECURSOS</b>		Valor Apurado Até o Bimestre	Saldo Não Realizado
Receita de Capital Resultante da Alienação de Ativos		20.500,00	53.291,00
Aplicação dos Recursos da Alienação de Ativos		83.066,66	4.400.412,79

  
Antonio Nivaldo Muniz da Silva  
Prefeito

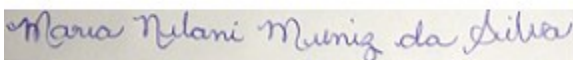
ANTONIO NIVALDO MUNIZ DA SILVA  
PREFEITO



WALDAIR TEIXEIRA GONÇALVES ME  
Contador - CRC 00079300



ANTONIO FREIRE BESSA  
CONTROLADOR



MARIA NILANI MUNIZ DA SILVA  
SEC. DE FINANÇAS

Estado do Ceará  
PREFEITURA MUNICIPAL DE ERERÊ  
EDITAL DE PUBLICAÇÃO Nº 2018.03.29-1

O PREFEITO do Município de Ererê - Estado do Ceará, Cidadão ANTONIO NIVALDO MUNIZ DA SILVA, em pleno exercício do cargo e no uso competente de suas atribuições, notadamente as conferidas pelo Art. 28, Inciso X, da Constituição do Estado do Ceará, **RESOLVE** publicar mediante afixação nos locais de amplo acesso do público em geral no âmbito do Município de Ererê/CE, o **RELATÓRIO RESUMIDO DA EXECUÇÃO ORÇAMENTÁRIA - RREO**, atinente ao **1º BIMESTRE** do exercício financeiro de **2018**.

**PUBLIQUE-SE, DIVULGUE-SE, CUMPRA-SE.**

**Paço do Poder Executivo Municipal de Ererê - Estado do Ceará.  
Em, 29 de Março de 2018.**

  
Antonio Nivaldo Muniz da Silva  
Prefeito

**ANTONIO NIVALDO MUNIZ DA SILVA  
PREFEITO**

# DECLARAÇÃO

Em cumprimento ao art. 7º da Instrução Normativa do TCM nº 03/2000, **DECLARO**, para fins de prova junto a esse Órgão de Controle Externo, que a **PREFEITURA MUNICIPAL DE ERERÊ - CE** publicou mediante afixação nos locais de amplo acesso público em geral no âmbito do Município de Ererê e no site [www.prefeiturademonstracao.uf.gov.br](http://www.prefeiturademonstracao.uf.gov.br) o **R.R.E.O. (Relatório Resumido de Execução Orçamentária)** (art. 54 da Lei Complementar nº 101/2000), referente ao **1º BIMESTRE de 2018**, conforme EDITAL DE PUBLICAÇÃO anexo.

**Ererê - CE, 29 de Março de 2018.**

  
Antonio Nivaldo Muniz da Silva  
Prefeito

**ANTONIO NIVALDO MUNIZ DA SILVA  
PREFEITO**